

# Por dentro da Rentabilidade

Abril/2026

## PANORAMA

Os planos previdenciários administrados pela Capital Prev apresentaram, no mês de abril, as seguintes performances:

- O plano de Benefício Definido (BD) obteve rentabilidade líquida de 0,97%, ante uma meta atuarial de 1,24%. O resultado do mês apresentou um déficit de R\$ 89 mil, mas, atualmente, o Plano BD possui um superávit acumulado de R\$ 31,0 milhões;
- O Plano II, cuja meta foi de 1,16%, alcançou rentabilidade líquida de 0,98%. O resultado do mês foi superavitário em R\$ 14 mil, e o plano está com um resultado superavitário acumulado de R\$ 1,73 milhão;
- Já a carteira de investimentos do Plano Capital Prev Mais (CP+) apresentou rentabilidade de 1,30% no mês.

Esses resultados ocorreram em um ambiente global ainda desafiador. O mercado brasileiro apresentou em abril um desempenho mais estável em relação a março, embora com elevada volatilidade. O Ibovespa encerrou o mês praticamente estável, com leve queda de 0,08%, após renovar máximas históricas ao longo do período. No acumulado do ano, o índice segue com valorização próxima de 16,3%, sustentado pelo forte fluxo estrangeiro e pela busca global por diversificação.

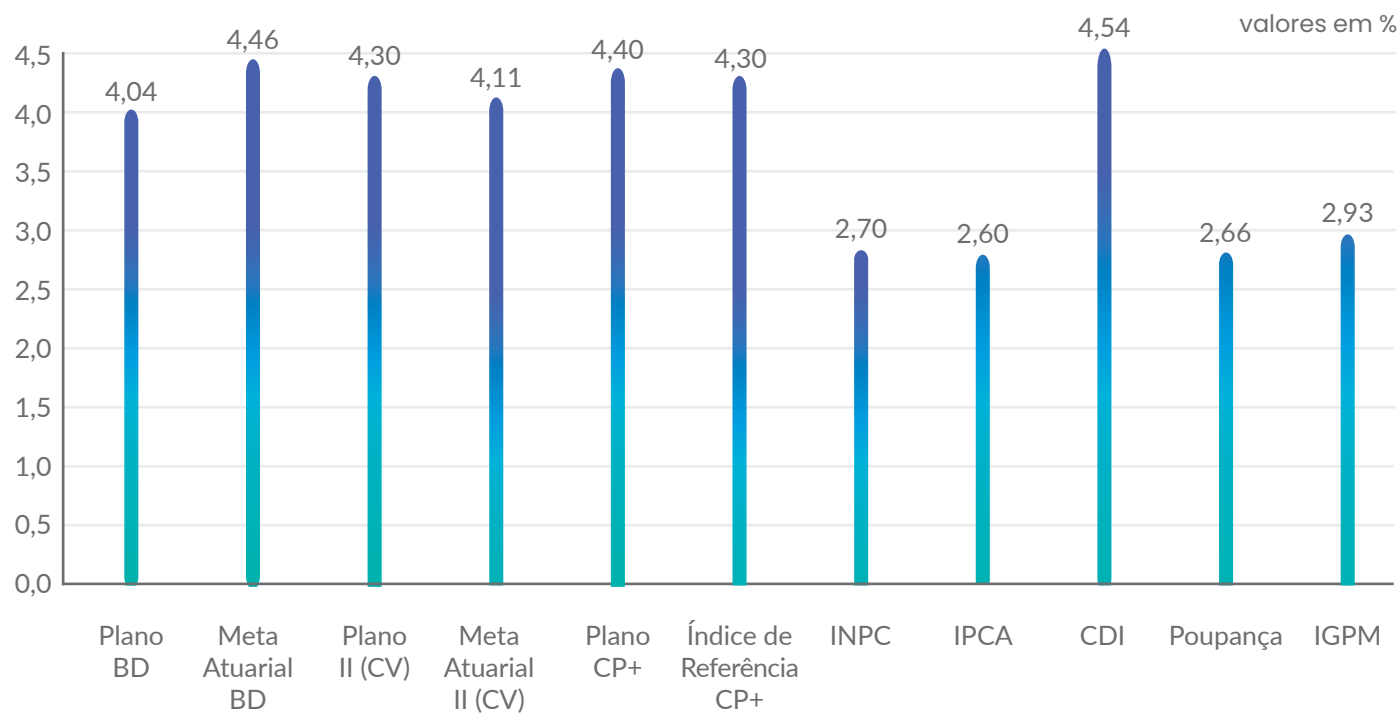
A política monetária no Brasil permaneceu restritiva, mas com continuidade do processo de flexibilização. O Copom realizou um novo corte de 0,25 p.p. em abril, levando a taxa Selic para 14,50% ao ano. Ainda assim, o Banco Central manteve o tom cauteloso, ressaltando os riscos do cenário externo e das pressões inflacionárias. No campo inflacionário, houve moderação, mas com a inflação ainda pressionada. O IPCA subiu 0,67% em abril, desacelerando frente a março, enquanto a taxa em 12 meses avançou para cerca de 4,39%. As pressões persistem, especialmente em alimentação, habitação e transportes.

No cenário internacional, abril manteve o quadro de incerteza observado nos meses anteriores, com os mercados globais reagindo a fatores como a continuidade das tensões geopolíticas, sobretudo no Oriente Médio, e a indefinição quanto à trajetória de juros nas principais economias desenvolvidas. Esse contexto contribuiu para movimentos relevantes nos preços de commodities, especialmente energia, e para condições financeiras globais ainda restritivas, com impactos diretos sobre os ativos brasileiros.

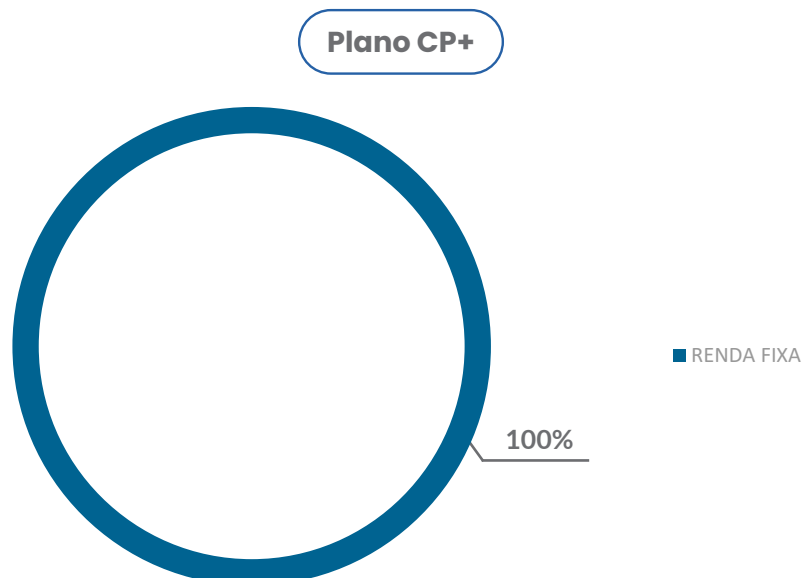
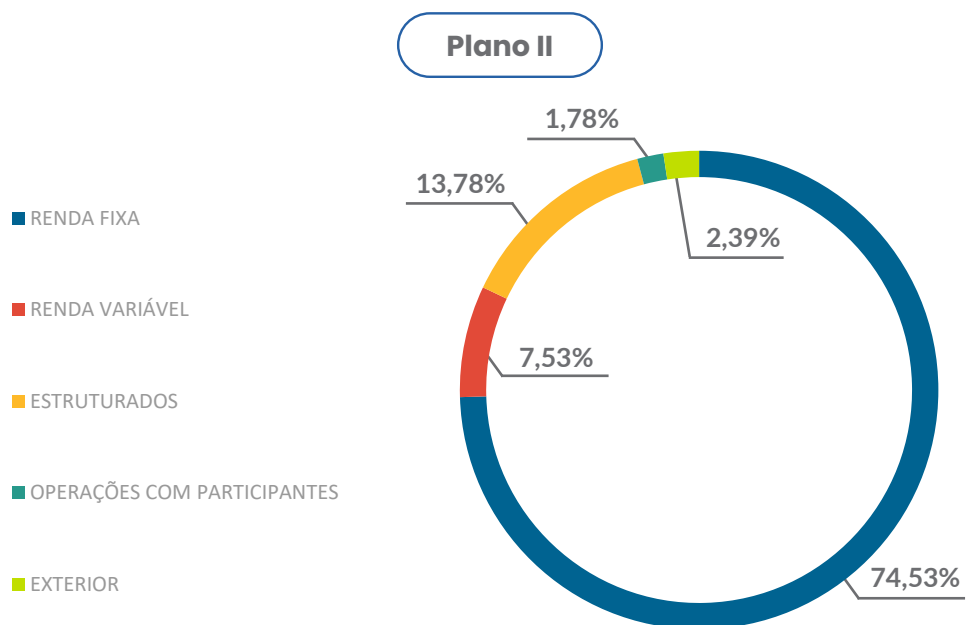
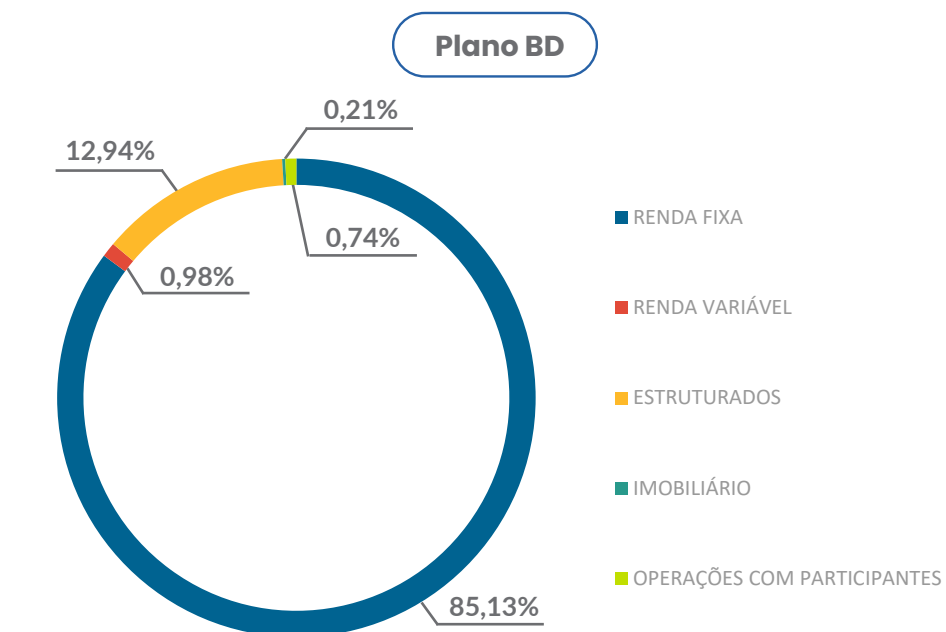
valores em %

Referência	Plano BD	Meta Plano BD	Plano II (CV)	Meta Plano II	Plano CP+	Índice de Ref. CP+	INPC	CDI	Poupança
2023	20,23	9,62	15,53	8,06	-		3,71	13,03	8,04
2024	2,92	10,65	9,04	9,17	-		4,77	10,89	7,04
2025	12,44	9,34	12,40	8,26	-		3,90	14,32	8,26
<b>2026</b>	<b>4,04</b>	<b>4,46</b>	<b>4,30</b>	<b>4,11</b>	<b>4,40</b>	<b>4,30</b>	<b>2,70</b>	<b>4,54</b>	<b>2,66</b>
<b>abr/26</b>	<b>0,97</b>	<b>1,24</b>	<b>0,98</b>	<b>1,16</b>	<b>1,30</b>	<b>1,04</b>	<b>0,81</b>	<b>1,09</b>	<b>0,67</b>
Últimos 12 meses	11,55	9,56	11,94	8,48	-		4,11	14,82	8,32
Últimos 24 meses	19,76	20,61	22,91	19,05	-		9,64	28,00	16,34
Últimos 36 meses	38,25	31,69	41,54	28,06	-		13,19	43,76	25,23
Últimos 48 meses	47,89	45,10	52,91	38,55	-		17,53	62,97	35,65
Últimos 60 meses	60,12	71,46	60,85	61,81	-		32,18	74,59	42,17

### Rentabilidade Acumulada 2026



A seguir, confira a composição da carteira dos planos administrados pela Capital Prev, por segmento.



**Ativos Plano BD**

<b>Nome do Fundo</b>	<b>Segmento</b>	<b>Valor Aplicado</b>
Títulos Públicos - Carteira Própria	Renda Fixa	R\$ 319.913.339
ITAÚ INSTITUCIONAL REF. DI-FI	Renda Fixa	R\$ 22.408.662
ITAÚ INSTITUCIONAL JANEIRO FIC RF	Renda Fixa	R\$ 8.449.986
BRADESCO RF PERFORMANCE	Renda Fixa	R\$ 9.694.713
AZ QUEST LUCE INSTITUCIONAL FIC FI RF CP LP	Renda Fixa	R\$ 15.166.967
FIDC MULT. SILVERADO MAXIMUM - 7ª SÉRIE	Renda Fixa	R\$ 1
Imóvel Sede	Imobiliário	R\$ 908.900
Empréstimo	Empréstimo	R\$ 3.282.832
GUEPARDO INSTITUCIONAL FIA	Renda Variável	R\$ -
ITAÚ DUNAMIS FIC FIA	Renda Variável	R\$ -
ICATU VANGUARDA IGARATE LONG BIASED FIM	Renda Variável	R\$ 4.344.520
AZ QUEST BAYES SISTEMATICO	Renda Variável	R\$ -
AZ QUEST SMALL MID CAPS FIC DE FIA	Renda Variável	R\$ -
FIP - LACAN FLORESTAL	Estruturado	R\$ 10.927.224
FIP COPA FLORESTAL III	Estruturado	R\$ 139.003
BTG PACTUAL ECONOMIA REAL	Estruturado	R\$ 18.296.999
SPECTRA V INSTITUCIONAL FIP-MULTIESTRATÉGIA	Estruturado	R\$ 10.952.709
BTG PACTUAL INV IMPACTO FIP	Estruturado	R\$ 16.659.144
BTG PACTUAL INFRAESTRUTURA II	Estruturado	R\$ 119.195
<b>TOTAL</b>		<b>R\$ 441.264.194</b>

**Ativos Plano CP+**

<b>Nome do Fundo</b>	<b>Segmento</b>	<b>Valor Aplicado</b>
BANESTES VIP DI FIC FIF RF REF DI RL	Renda Fixa	R\$ 246.760
<b>TOTAL</b>		<b>R\$ 246.760</b>

## Ativos Plano II

Nome do Fundo	Segmento	Valor Aplicado
Títulos Públicos - Carteira Própria	Renda Fixa	R\$ 41.600.635
ITAÚ INSTITUCIONAL REF. DI-FI	Renda Fixa	R\$ 26.289.369
KINEA IPCA ABSOLUTO FIC FIM	Renda Fixa	R\$ 10.001.796
ITAÚ INSTITUCIONAL JANEIRO FIC RF	Renda Fixa	R\$ 5.281.241
BRDESCO RF PERFORMANCE	Renda Fixa	R\$ 2.528.901
AZ QUEST LUCE FIC RF CP	Renda Fixa	R\$ 17.915.447
AZ QUEST LUCE INSTITUCIONAL FIC FI RF CP LP	Renda Fixa	R\$ 5.104.025
Empréstimo	Empréstimo	R\$ 2.589.648
JP MORGAN GLOBAL MACRO OPPORT MASTER FIM-IE	Exterior	R\$ 1.358.450
BB MULTIMERCADO NORDEA ALPHA 15 HEDGE LP IE	Exterior	R\$ 1.012.197
BLACKROCK DYNAMIC HIGH INCOME MASTER FIM IE	Exterior	R\$ 1.115.653
GUEPARDO INSTITUCIONAL FIA	Renda Variável	R\$ 2.025.149
ITAÚ DUNAMIS FIC FIA	Renda Variável	R\$ 1.853.138
IBIUNA EQUITIES 30 FIC FIA	Renda Variável	R\$ -
ICATU VANGUARDA IGARATE LONG BIASED FIM	Renda Variável	R\$ 1.858.582
SANTANDER FIC FIA DIVIDENDOS	Renda Variável	R\$ 1.784.858
AZ QUEST BAYES SISTEMÁTICO FIA	Renda Variável	R\$ 1.616.669
AZ QUEST SMALL MID CAPS FIC DE FIA	Renda Variável	R\$ 1.844.574
NEO MULTI ESTRATÉGIA 30 FEEDER	Estruturado	R\$ 718.376
IBIUNA HEDGE STH FIC	Estruturado	R\$ 536.584
ABSOLUTE VERTEX II FIC FIM	Estruturado	R\$ 707.697
ITAÚ HEDGE PLUS MM FIC	Estruturado	R\$ 743.998
FIP - LACAN FLORESTAL II	Estruturado	R\$ 5.125.550
FIP - LACAN FLORESTAL III	Estruturado	R\$ 4.463.598
BTG PACTUAL ECONOMIA REAL	Estruturado	R\$ 2.287.125
SPECTRA V INSTITUCIONAL FIP-MULTIESTRATÉGIA	Estruturado	R\$ 2.190.542
BTG PACTUAL INV IMPACTO FIP	Estruturado	R\$ 3.331.829
<b>TOTAL</b>		<b>R\$ 145.885.630</b>

## TAXA DE JUROS - EMPRÉSTIMO

Os encargos cobrados no segmento de empréstimos a participantes no mês de abril/2026 foram de 1,2136%.

[Clique aqui para consultar os encargos nos meses anteriores](#)