

Por dentro da Rentabilidade

Janeiro/2023

PANORAMA

Em janeiro, a volatilidade do mercado financeiro permaneceu alta.

No Brasil, as manifestações de 08/01/2023, a sinalização ambígua sobre a diretriz econômica do novo governo e a indefinição sobre o novo regime fiscal, dentre outros fatores, fizeram com que as taxas das NTN-B subissem.

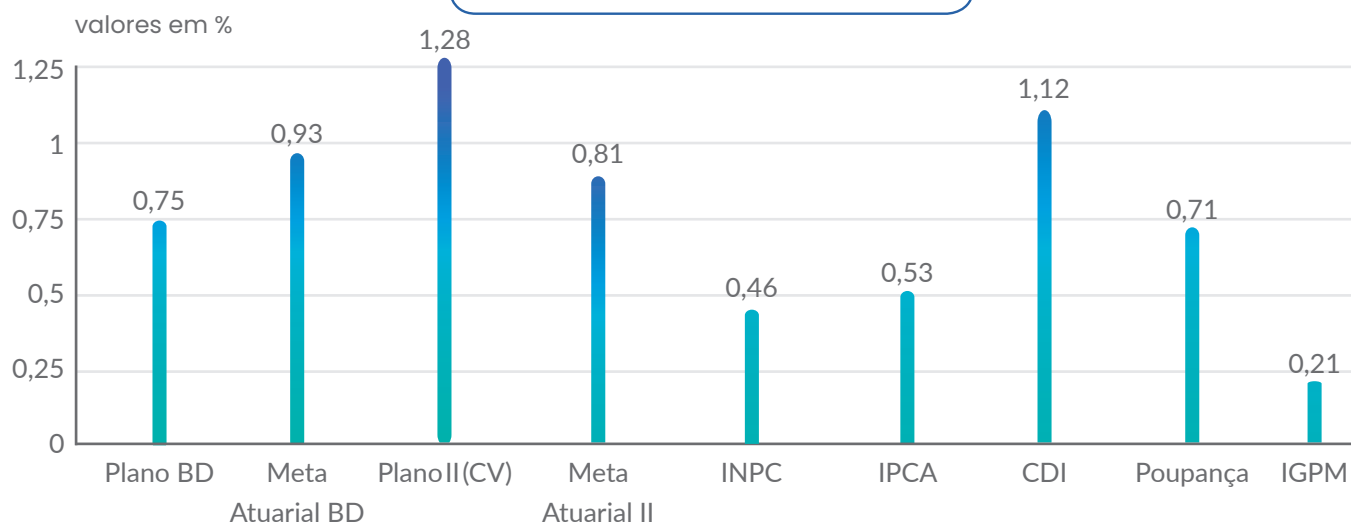
O exterior foi positivo em função da expectativa de reavaliação da trajetória da inflação e, por consequência, da possível redução da taxa de juros dos Estados Unidos nos próximos meses. Além disso, a reabertura da China também gerou uma perspectiva otimista sobre a recuperação econômica, pois o impacto global poderá ser sentido no aumento das commodities. Um cenário que colaborou para que o Ibovespa fechasse positivo no mês.

Com isso, o Plano de Benefício Definido apresentou resultado de 0,75%, abaixo da meta atuarial de 0,93%. Já o Plano II teve retorno de 1,28%, acima da meta de 0,81% estabelecida para o período.

valores em %

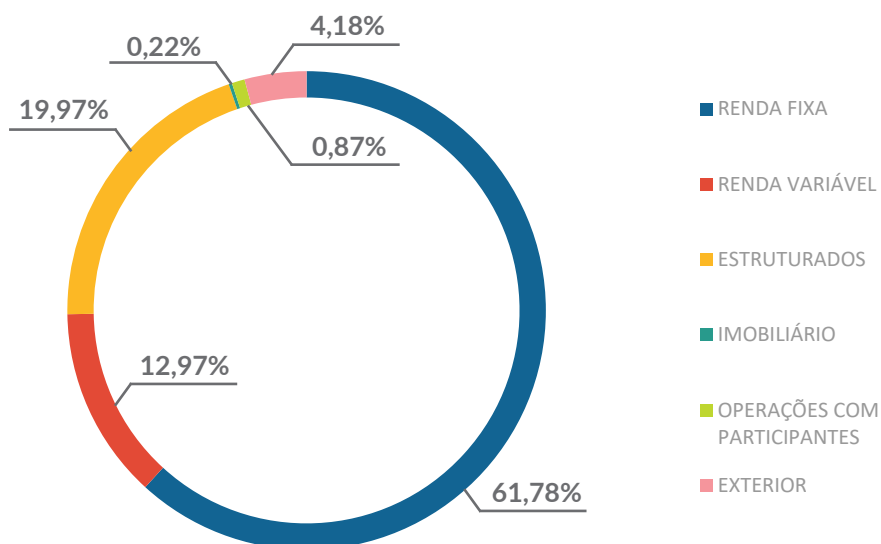
Referência	Plano BD	Meta Plano BD	Plano II (CV)	Meta Plano II	INPC	CDI	Poupança
2020	7,62	11,14	5,12	9,62	5,45	2,76	2,13
2021	5,30	17,23	0,95	15,62	10,16	4,44	3,05
2022	7,34	11,24	9,50	10,38	5,93	12,38	7,90
2023	0,75	0,93	1,28	0,81	0,46	1,12	0,71
jan/23	0,75	0,93	1,28	0,81	0,46	1,12	0,71
Últimos 12 meses	7,76	11,07	10,13	10,15	5,71	12,82	8,06
Últimos 24 meses	13,84	29,12	12,46	26,36	16,92	18,50	11,85
Últimos 36 meses	21,36	43,85	16,91	38,84	23,38	21,50	14,07
Últimos 48 meses	39,49	58,79	34,22	53,09	28,69	28,52	18,81
Últimos 60 meses	56,30	73,52	48,01	67,29	33,29	36,69	24,30

Rentabilidade Acumulada 2023

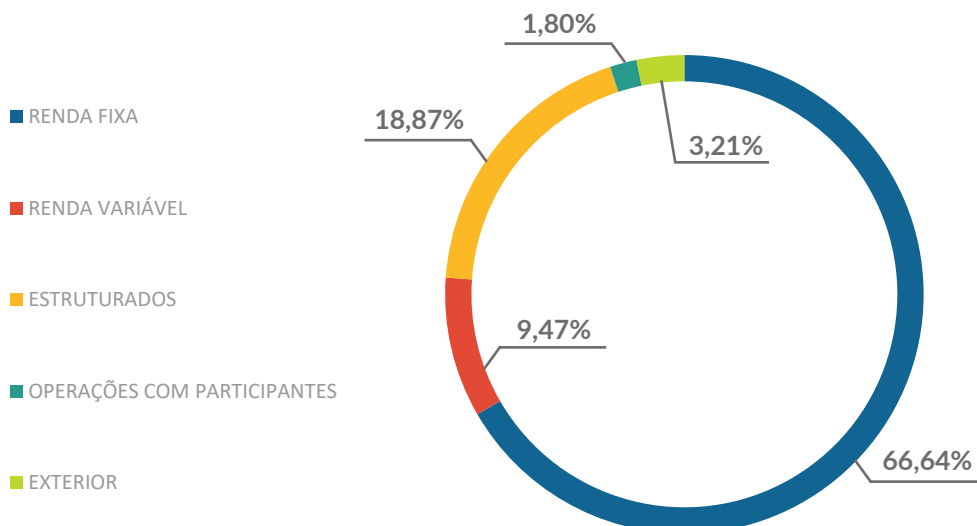


A seguir, confira a composição da carteira dos planos administrados pela Capital Prev, por segmento.

Plano BD



Plano II



Ativos Plano BD

Nome do Fundo	Segmento	Valor Aplicado
Títulos Públicos - Carteira Própria	Renda Fixa	R\$ 209.471.215,31
KINEA IPCA ABSOLUTO FIC FIM	Renda Fixa	R\$ 66.685,41
AZ QUEST LUCE FIC RF CP	Renda Fixa	R\$ 8.812.059,05
FIDC MULT. SILVERADO MAXIMUM - 7ª SÉRIE	Renda Fixa	R\$ 154.464,70
Imóvel Sede	Imobiliário	R\$ 793.000,00
Empréstimo	Empréstimo	R\$ 3.085.943,97
JP MORGAN GLOBAL MACRO OPPORT MASTER FIM-IE	Exterior	R\$ 4.315.314,93
BB MULTIMERCADO NORDEA ALPHA 15 HEDGE LP IE	Exterior	R\$ 5.630.699,06
BLACKROCK DYNAMIC HIGH INCOME MASTER FIM IE	Exterior	R\$ 4.843.305,79
BB AÇÕES EQUIDADE FIA	Renda Variável	R\$ 2.177.828,75
ITAU AÇÕES DIVIDENDOS FIA	Renda Variável	R\$ 3.425.118,32
ARX INCOME FIA	Renda Variável	R\$ 2.906.840,53
GUEPARDO INSTITUCIONAL FIA	Renda Variável	R\$ 5.019.085,12
ITAU MOMENTO 30 FIC FIA	Renda Variável	R\$ 2.010.933,08
ITAU OLIMPO FIC FIA	Renda Variável	R\$ 2.186.452,31
PACÍFICO AÇÕES FIC FIA	Renda Variável	R\$ 3.553.839,40
TRUXT I VALOR INSTITUCIONAL FIA	Renda Variável	R\$ 3.957.138,80
FATOR AÇÕES FIC FIA	Renda Variável	R\$ 2.006.536,59
HIX CAPITAL INST FIA	Renda Variável	R\$ 5.180.855,94
SHARP IBOVESPA ATIVO FIA	Renda Variável	R\$ 6.969.391,35
AZ QUEST SMALL MID CAPS FIC DE FIA	Renda Variável	R\$ 6.494.014,39
GAVEA MACRO II FIC FIM	Estruturado	R\$ 3.529.378,58
NEO MULTI ESTRATÉGIA 30 FEEDER	Estruturado	R\$ 3.458.044,30
OCCAM RETORNO ABSOLUTO ADV FI	Estruturado	R\$ 3.264.402,98
SPX NIMITZ ESTRUTURADO FIC FIM	Estruturado	R\$ 3.758.727,39
IBIUNA HEDGE STH FIC	Estruturado	R\$ 3.382.457,57
MOAT CAPITAL EQUITY HEDGE FIC FIM	Estruturado	R\$ 4.772.312,33
ITAÚ HEDGE PLUS MM FIC	Estruturado	R\$ 2.934.996,35
GAP ABSOLUTO FIM	Estruturado	R\$ 3.263.563,69
FIP - LACAN FLORESTAL	Estruturado	R\$ 10.651.280,09
FIP MALBEC	Estruturado	R\$ 2.921.979,67
FIP COPA FLORESTAL III	Estruturado	R\$ 318.647,40
BTG PACTUAL ECONOMIA REAL	Estruturado	R\$ 14.071.886,40
SPECTRA V INSTITUCIONAL FIP-MULTIESTRATÉGIA	Estruturado	R\$ 6.859.609,51
BTG PACTUAL INV IMPACTO FIP	Estruturado	R\$ 7.073.526,69
BTG PACTUAL INFRAESTRUTURA II	Estruturado	R\$ 387.718,78
TOTAL		R\$ 353.709.254,53

Ativos Plano II

Nome do Fundo	Segmento	Valor Aplicado
Títulos Públicos - Carteira Própria	Renda Fixa	R\$ 14.370.032,70
ITAÚ INSTITUCIONAL ALOCAÇÃO DINÂMICA RF FIC FI	Renda Fixa	R\$ 667.144,99
OCCAM INSTITUCIONAL FIC FIM II	Renda Fixa	R\$ 2.051.486,55
KINEA IPCA ABSOLUTO FIC FIM	Renda Fixa	R\$ 12.401.127,42
VINCI VALOREM	Renda Fixa	R\$ 10.614.634,45
AZ QUEST LUCE FIC RF CP	Renda Fixa	R\$ 12.489.484,51
Empréstimo	Empréstimo	R\$ 1.423.895,39
JP MORGAN GLOBAL MACRO OPPORT MASTER FIM-IE	Exterior	R\$ 1.069.142,16
BB MULTIMERCADO NORDEA ALPHA 15 HEDGE LP IE	Exterior	R\$ 788.297,87
BLACKROCK DYNAMIC HIGH INCOME MASTER FIM IE	Exterior	R\$ 678.062,81
BB AÇÕES EQUIDADE FIA	Renda Variável	R\$ 1.067.240,50
ARX INCOME FIA	Renda Variável	R\$ 401.309,44
TRUXT I VALOR INSTITUCIONAL FIA	Renda Variável	R\$ 1.244.300,31
GUEPARDO INSTITUCIONAL FIA	Renda Variável	R\$ 1.069.839,54
FATOR AÇÕES FIC FIA	Renda Variável	R\$ 991.904,61
SHARP IBOVESPA ATIVO FIA	Renda Variável	R\$ 846.155,52
HIX CAPITAL INST FIA	Renda Variável	R\$ 613.924,48
AZ QUEST SMALL MID CAPS FIC DE FIA	Renda Variável	R\$ 1.239.448,77
GAVEA MACRO II FIC FIM	Estruturado	R\$ 577.981,86
NEO MULTI ESTRATÉGIA 30 FEEDER	Estruturado	R\$ 566.299,94
OCCAM RETORNO ABSOLUTO ADV FI	Estruturado	R\$ 534.588,64
SPX NIMITZ ESTRUTURADO FIC FIM	Estruturado	R\$ 617.336,50
IBIUNA HEDGE STH FIC	Estruturado	R\$ 453.739,13
MOAT CAPITAL EQUITY HEDGE FIC FIM	Estruturado	R\$ 273.698,83
GAP ABSOLUTO FIM	Estruturado	R\$ 437.317,53
ITAÚ HEDGE PLUS MM FIC	Estruturado	R\$ 538.372,11
FIP - LACAN FLORESTAL II	Estruturado	R\$ 4.676.308,53
FIP - LACAN FLORESTAL III	Estruturado	R\$ 1.304.351,18
BTG PACTUAL ECONOMIA REAL	Estruturado	R\$ 1.758.985,80
SPECTRA V INSTITUCIONAL FIP-MULTIESTRATÉGIA	Estruturado	R\$ 1.371.921,90
BTG PACTUAL INV IMPACTO FIP	Estruturado	R\$ 1.414.705,34
FIP MALBEC	Estruturado	R\$ 365.247,46
TOTAL		R\$ 78.918.286,77

TAXA DE JUROS - EMPRÉSTIMO

Os encargos cobrados no segmento de empréstimos a participantes no mês de **janeiro/2023** foram de **1,0325%** (para os contratos assinados a partir de 09/2018) e de **0,9823%** (para os contratos assinados até 08/2018).

[Clique aqui para consultar os encargos nos meses anteriores](#)