

# Por dentro da Rentabilidade

Junho/2021

A rentabilidade do Plano BD foi positiva e superou a sua meta atuarial no mês de junho e no acumulado do ano. Já o Plano II apresentou rentabilidade negativa no mês e está positiva no ano – porém, abaixo da meta.

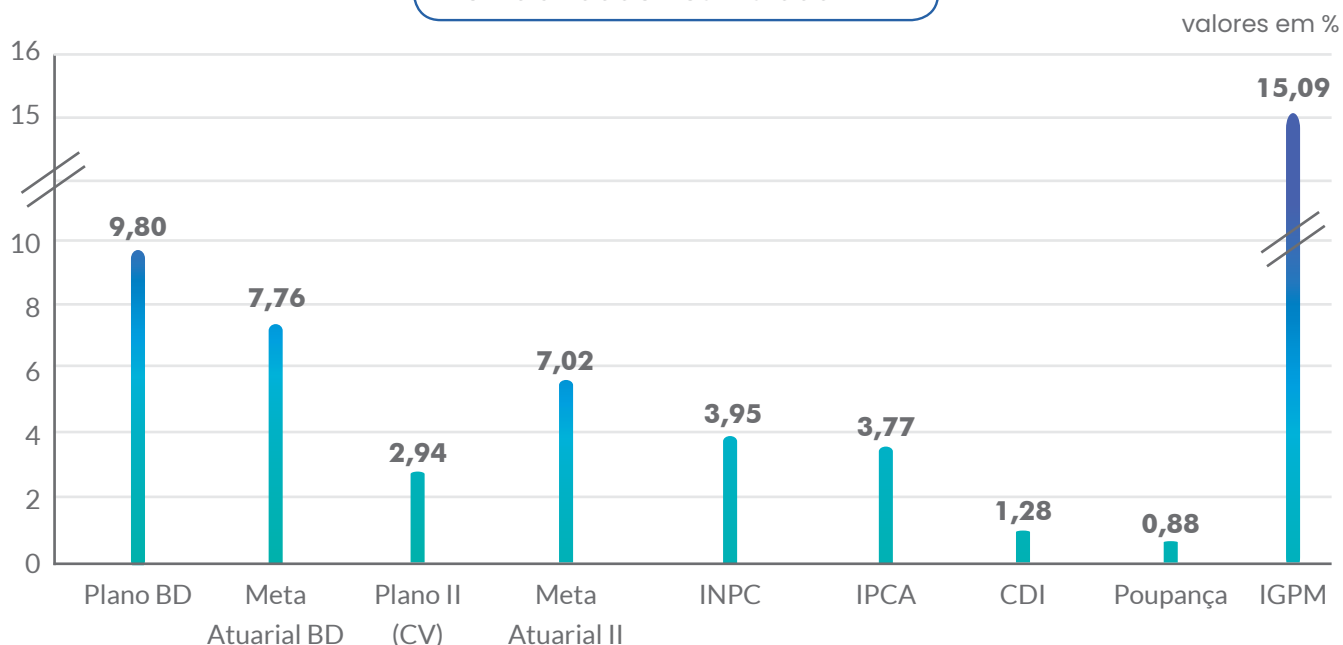
Analisando as carteiras dos planos, a maioria dos segmentos teve rentabilidade positiva, com exceção dos Investimentos Estruturados - Participações, devido à provisão do FIP Malbec. O destaque no Plano BD foi a Renda Fixa, que superou consideravelmente a meta atuarial no mês e no ano em função da remarcação dos títulos públicos de “marcação na curva” para “marcação a mercado”. No Plano II, destaque para a Renda Variável, com retorno superior à meta atuarial.

Nos períodos 24, 36 e 48 meses, os planos têm apresentado rentabilidade superior ou próxima das suas metas.

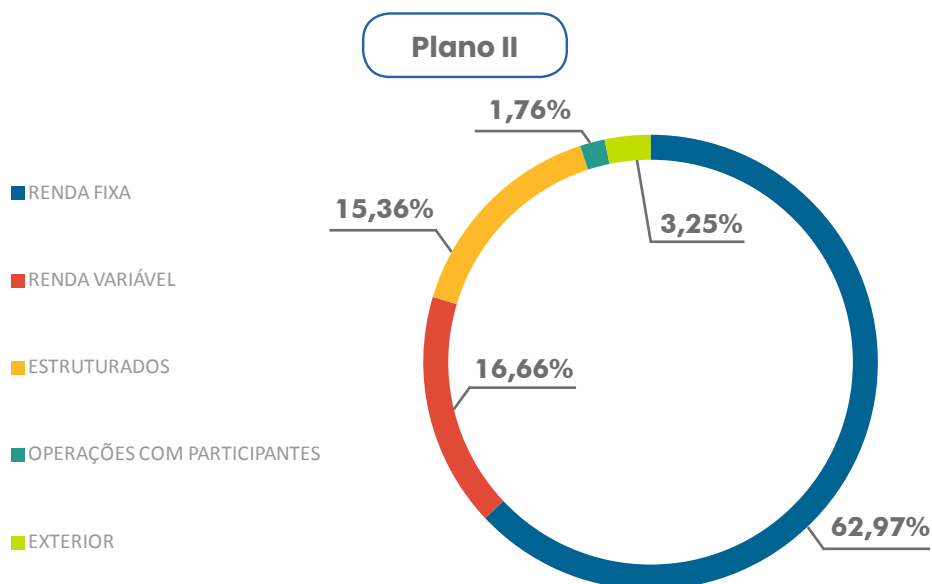
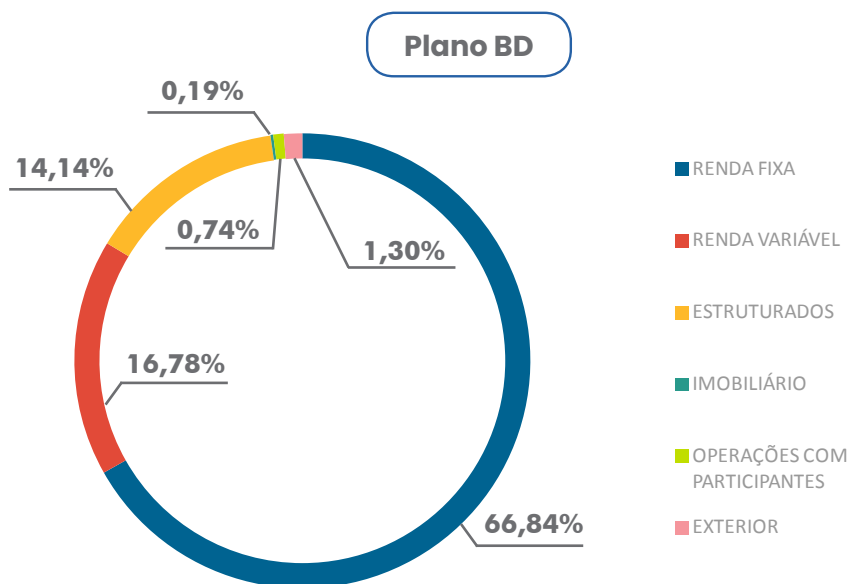
valores em %

Referência	Plano BD	Meta Plano BD	Plano II (CV)	Meta Plano II	INPC	CDI	Poupança
2019	16,46	9,21	16,89	9,21	4,48	5,96	4,27
2020	7,62	11,14	5,12	9,62	5,45	2,76	2,13
2021	9,80	7,76	2,94	7,02	3,95	1,28	0,88
jun/21	5,55	1,42	-0,12	1,31	0,60	0,31	0,20
Últimos 12 meses	18,34	15,05	9,77	13,47	9,22	2,28	1,63
Últimos 24 meses	26,51	24,04	15,81	21,50	11,78	6,98	5,06
Últimos 36 meses	49,34	37,32	36,80	34,50	15,49	13,71	9,84
Últimos 48 meses	64,22	47,63	48,69	44,60	19,56	22,10	16,06

## Rentabilidade Acumulada 2021



A seguir, confira a composição da carteira dos planos administrados pela FAECES, por segmento.



## TAXA DE JUROS - EMPRÉSTIMO

Os encargos cobrados no segmento de empréstimos a participantes no mês de **junho/2021** foram de **1,0325%** (para os contratos assinados a partir de 09/2018) e de **0,9823%** (para os contratos assinados até 08/2018).

[Clique aqui para consultar os encargos nos meses anteriores](#)