

Por dentro da Rentabilidade

Maio/2021

As rentabilidades dos planos foram positivas e superiores às suas metas atuariais no mês de maio. Analisando a carteira dos planos, todos os segmentos tiveram rentabilidade positiva. Com exceção do segmento estruturado, os demais rentabilizaram acima das metas atuariais.

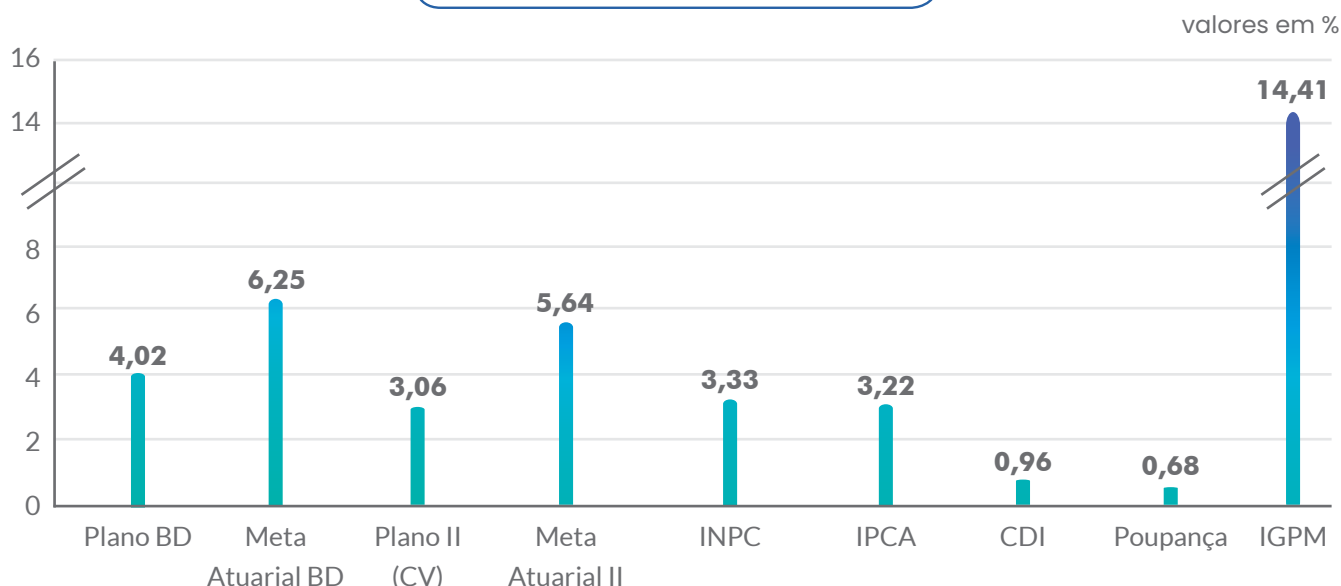
No ano, o segmento de operações com participantes dos dois planos está superando as metas, e os segmentos de renda variável e estruturado participações do Plano II estão com retornos que superam a meta. Mas a categoria de referenciados ainda está apresentando retornos negativos.

Nos períodos de 24, 36 e 48 meses, os planos têm apresentado rentabilidade superior ou próxima as suas metas.

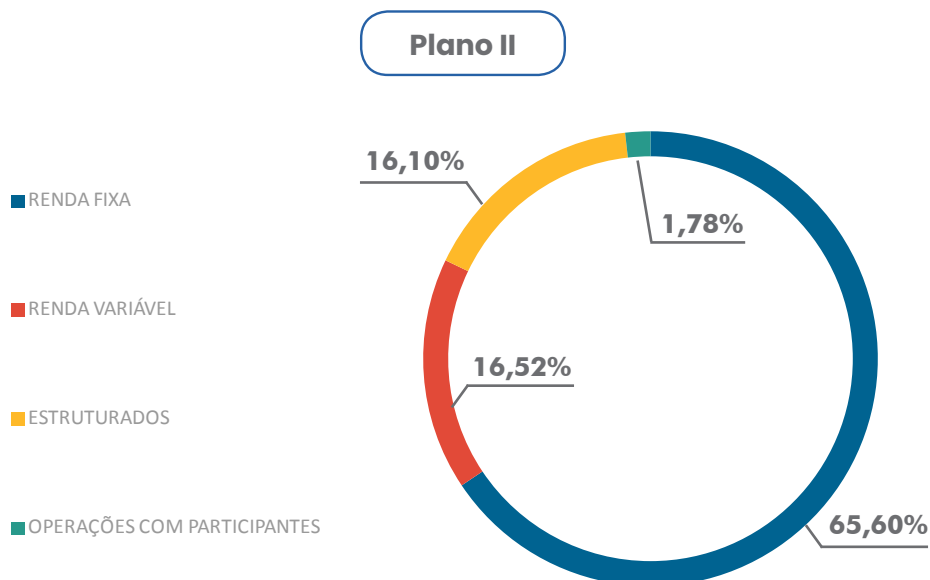
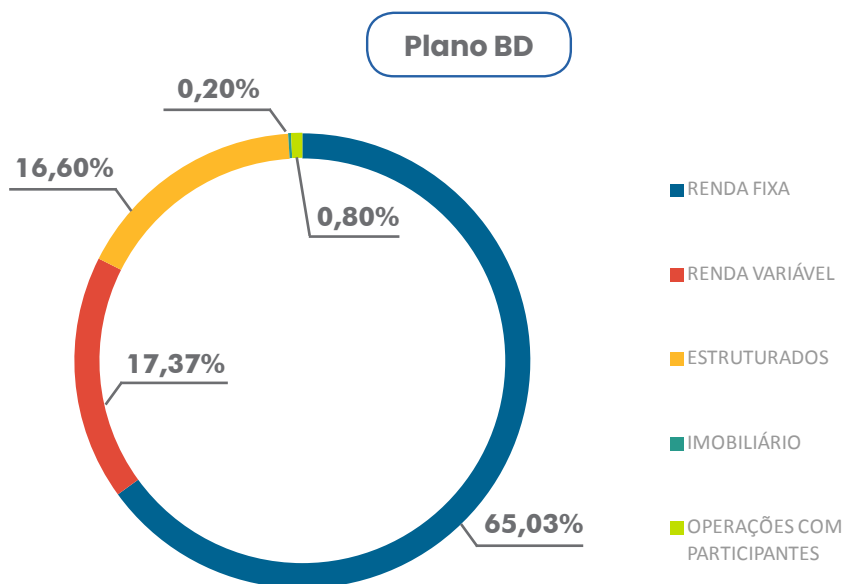
valores em %

Referência	Plano BD	Plano II (CV)	Meta Plano BD	Meta Plano II	INPC	CDI	Poupança
2019	16,46	16,89	9,21	9,21	4,48	5,96	4,27
2020	7,62	5,12	11,14	9,62	5,45	2,76	2,13
2021	4,02	3,06	6,25	5,64	3,33	0,96	0,68
mai/21	1,81	1,54	0,84	0,72	0,96	0,27	0,16
Últimos 12 meses	14,21	12,18	13,67	12,11	8,90	2,18	1,60
Últimos 24 meses	22,21	18,09	23,05	20,66	11,13	7,15	5,24
Últimos 36 meses	41,71	36,90	36,60	33,95	16,44	13,95	10,03
Últimos 48 meses	56,26	49,53	46,75	43,91	18,49	22,71	16,50

Rentabilidade Acumulada 2021



A seguir, confira a composição da carteira dos planos administrados pela FAECES, por segmento.



TAXA DE JUROS - EMPRÉSTIMO

Os encargos cobrados no segmento de empréstimos a participantes no mês de **maio/2021** foram de **1,5156%** (para os contratos assinados a partir de 09/2018) e de **1,4652%** (para os contratos assinados até 08/2018).

[Clique aqui para consultar os encargos nos meses anteriores](#)