

Por dentro da Rentabilidade

Fevereiro/2021

As rentabilidades dos planos de benefícios da FAECES foram positivas em fevereiro, mas não superaram as metas atuariais. Analisando a carteira dos planos, o segmento que mais se destacou foi o Estruturado (Participações). Também apresentaram bons resultados no mês os segmentos de Renda Fixa, Operações com Participantes e Estruturados (Multimercado).

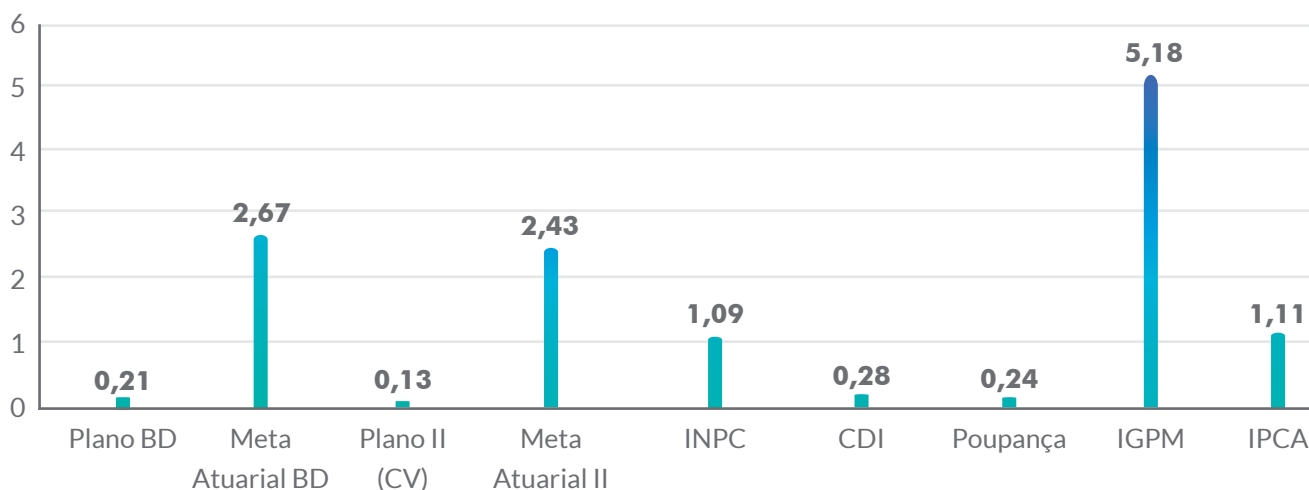
No ano, a rentabilidade acumulada está positiva. Porém, devido à alta do INPC nos últimos meses, as metas estão elevadas e difíceis de serem superadas. Já no longo prazo, considerando os últimos 36 e 48 meses, os planos continuam com rentabilidade superior ou próxima das suas metas.

valores em %

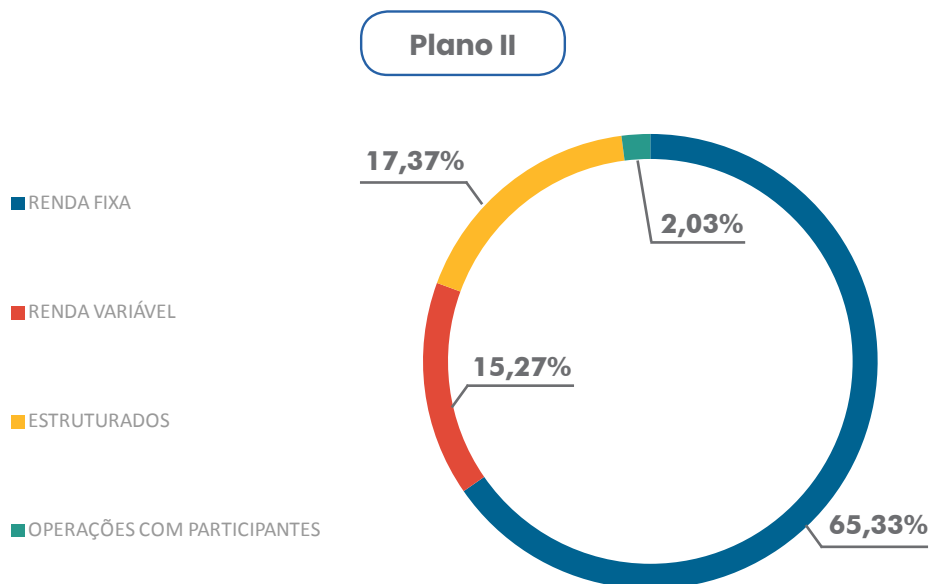
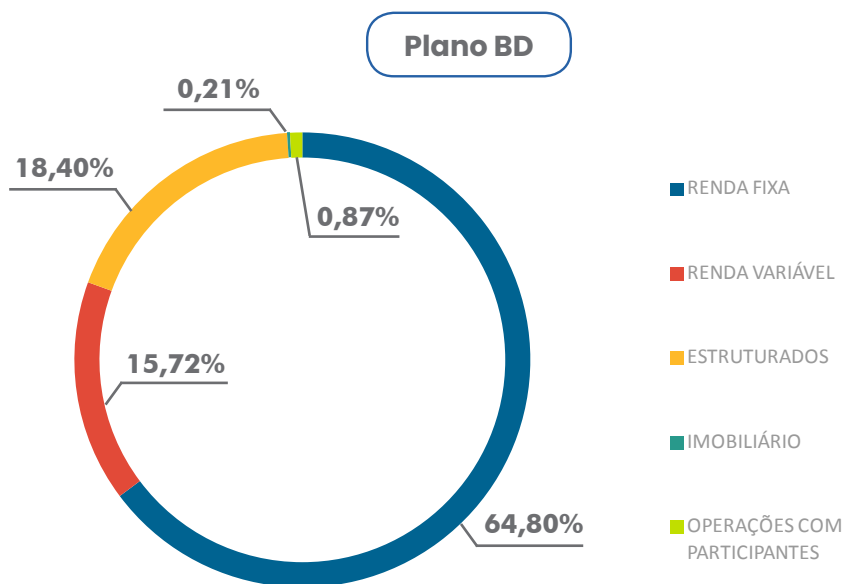
Referência	Plano BD	Plano II (CV)	Meta Plano BD	Meta Plano II	INPC	CDI	Poupança
2019	16,46	16,89	9,21	9,21	4,48	5,96	4,27
2020	7,62	5,12	11,14	9,62	5,45	2,76	2,13
2021	0,21	0,13	2,67	2,43	1,09	0,28	0,24
fev/21	0,19	0,56	0,73	0,61	0,82	0,13	0,12
Últimos 12 meses	7,18	4,64	11,49	9,96	6,22	2,36	1,85
Últimos 24 meses	21,22	18,14	22,86	20,90	10,38	8,06	5,95
Últimos 36 meses	35,75	31,60	34,44	32,29	14,73	14,96	10,82
Últimos 48 meses	51,51	45,79	44,69	42,38	16,81	25,28	17,95

Rentabilidade Acumulada 2021

valores em %



A seguir, confira a composição da carteira dos planos administrados pela FAECES, por segmento.



TAXA DE JUROS - EMPRÉSTIMO

Os encargos cobrados no segmento de empréstimos a participantes no mês de **fevereiro/2021** foram de **2,1195%** (para os contratos assinados a partir de 09/2018) e de **2,0688%** (para os contratos assinados até 08/2018). A elevação dos encargos foi decorrente do aumento da inflação (INPC de dez/2020 igual a 1,46%).

[Clique aqui para consultar os encargos nos meses anteriores](#)