

# Por dentro da Rentabilidade

## Janeiro/2021

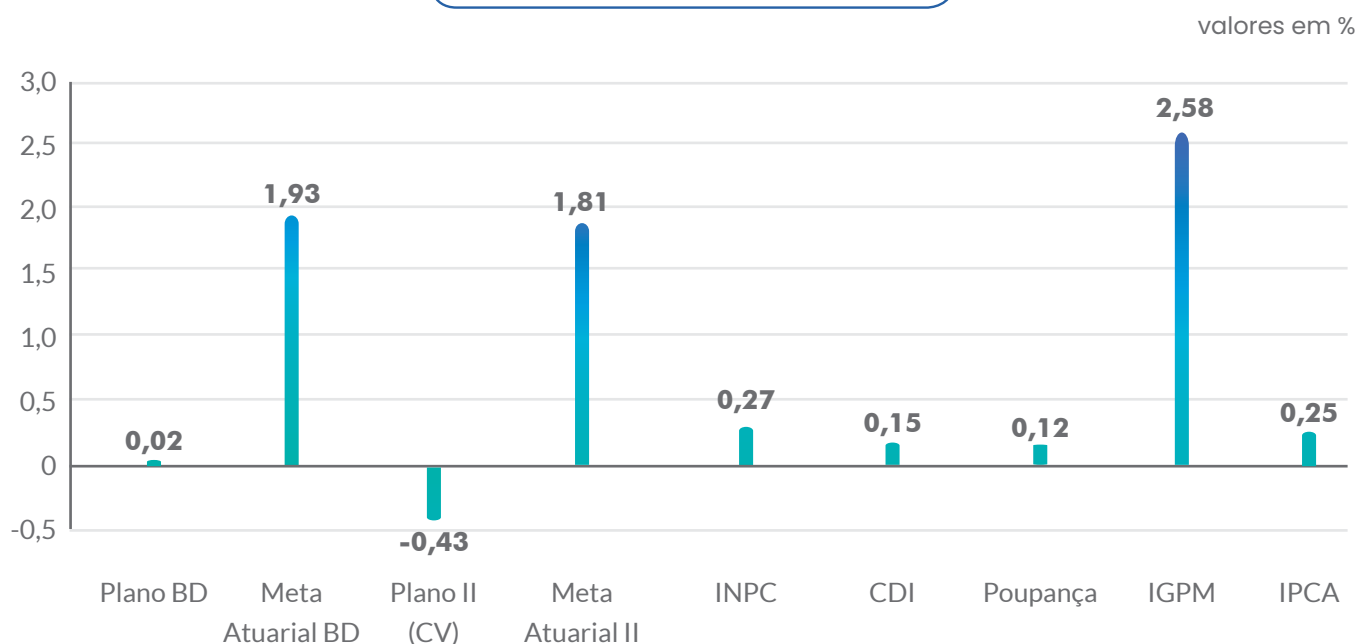
Devido à inflação de dezembro ter sido bastante alta (1,46%), o ano iniciou com as metas também muito elevadas. Analisando a carteira de investimentos, a categoria renda fixa inflação, o segmento de renda variável e o segmento estruturado - multimercado apresentaram rentabilidade negativa. Isso colaborou para que ambos os planos não superassem a meta atuarial. O Plano II, inclusive, apresentou rentabilidade negativa no mês.

Todavia, considerando o longo prazo, os planos permanecem com rentabilidade superior aos indicadores em destaque na tabela abaixo. Em 24 e 36 meses, ambos têm apresentado rentabilidade superior ou próxima das suas metas.

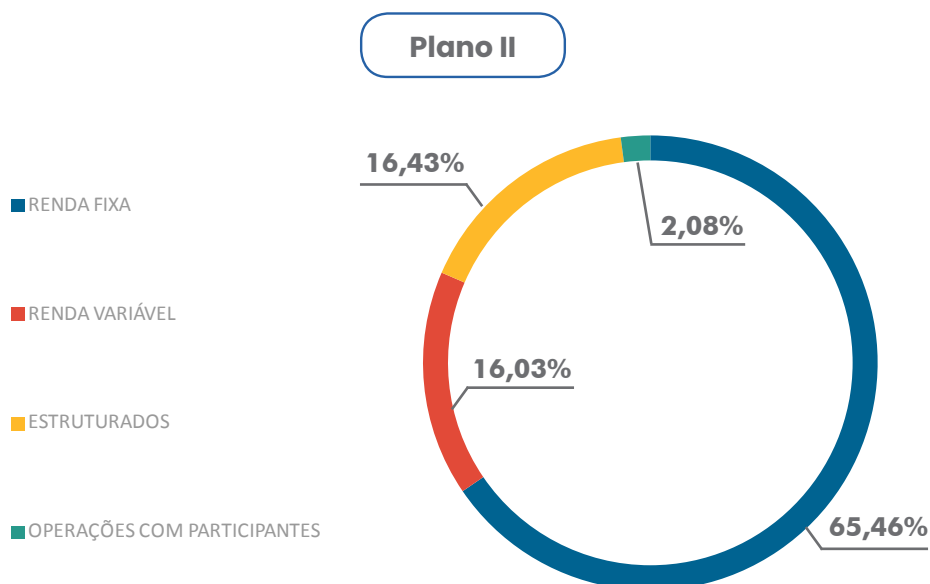
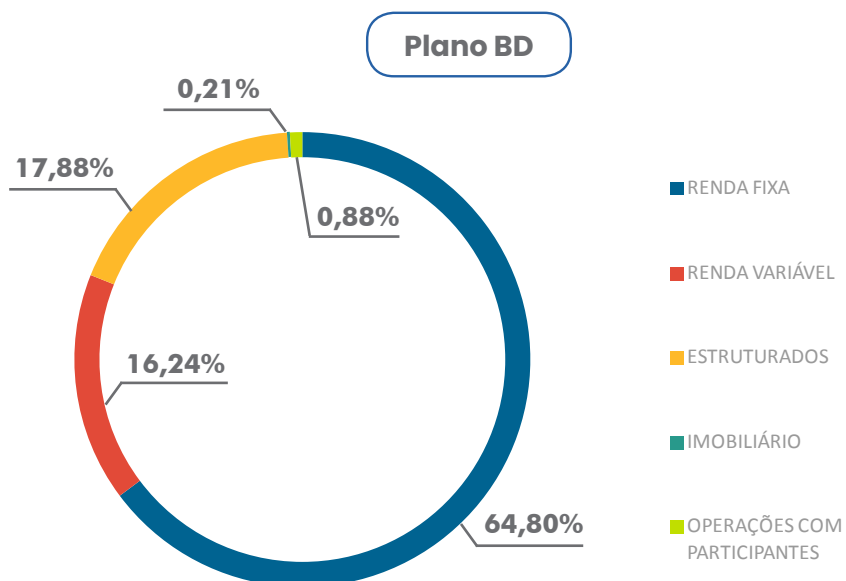
valores em %

Referência	Plano BD	Plano II (CV)	Meta Plano BD	Meta Plano II	INPC	CDI	Poupança
2019	16,46	16,89	9,21	9,21	4,48	5,96	4,27
2020	7,62	5,12	11,14	9,62	5,45	2,76	2,13
2021	0,02	-0,43	1,93	1,81	0,27	0,15	0,12
jan/21	0,02	-0,43	1,93	1,81	0,27	0,15	0,12
Últimos 12 meses	6,60	3,96	11,41	9,88	5,53	2,53	1,99
Últimos 24 meses	22,53	19,36	22,97	21,15	10,07	8,45	6,22
Últimos 36 meses	37,30	31,61	34,38	32,39	14,00	15,35	11,13

### Rentabilidade Acumulada 2021



A seguir, confira a composição da carteira dos planos administrados pela FAECES, por segmento.



## TAXA DE JUROS - EMPRÉSTIMO

Os encargos cobrados no segmento de empréstimos a participantes no mês de **fevereiro/2021** foram de **2,1195%** (para os contratos assinados a partir de 09/2018) e de **2,0688%** (para os contratos assinados até 08/2018).

[Clique aqui para consultar os encargos nos meses anteriores](#)