

Por dentro da Rentabilidade

Novembro/2020

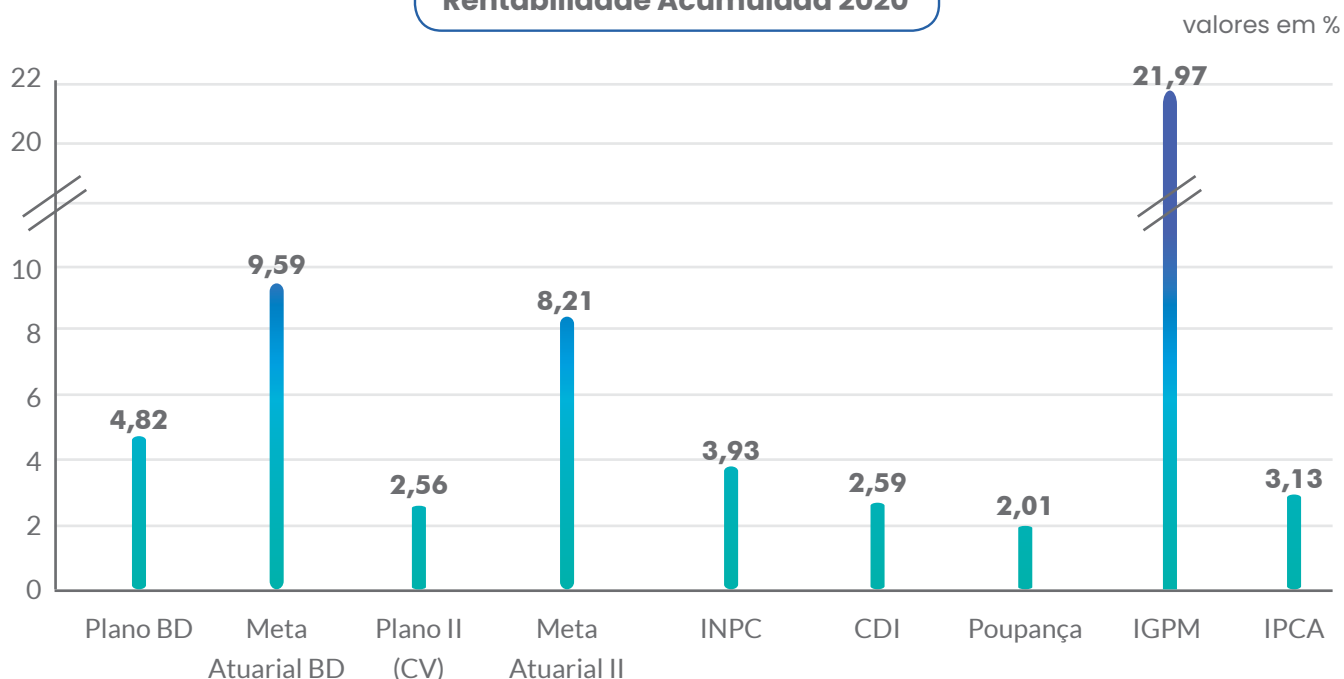
Os retornos do mês de novembro foram novamente positivos para os planos de previdência administrados pela FAECES. Todos os segmentos tiveram rentabilidade positiva, com destaque para Renda Variável, Multi-mercado Estruturado, Operações com Participantes e para os fundos de Renda Fixa inflação, que superaram a meta do mês.

No ano, o Plano BD e o Plano II apresentaram retorno positivo. Nos períodos de 24 e 36 meses, ambos continuam com retornos acima das suas metas atuarias. Já na janela de 12 meses, as rentabilidades estão positivas.

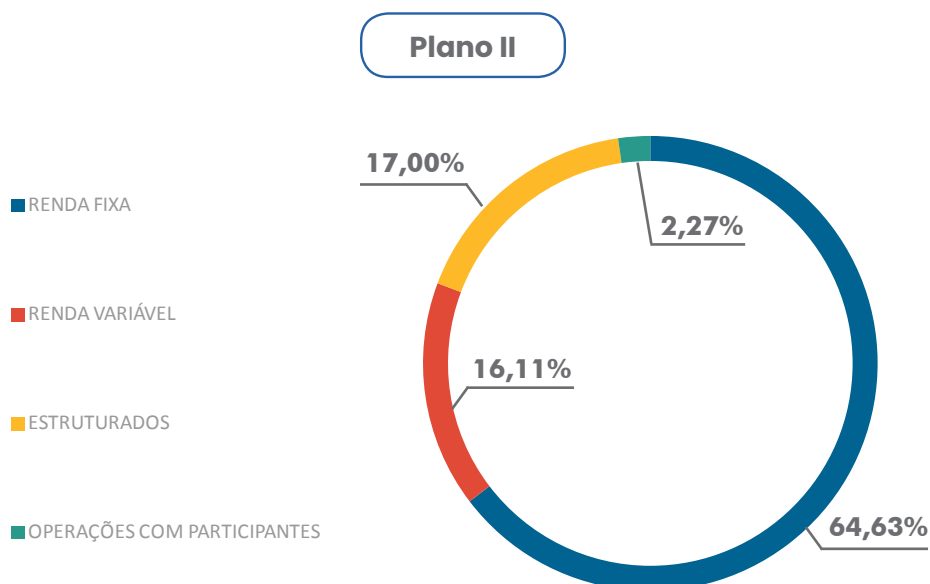
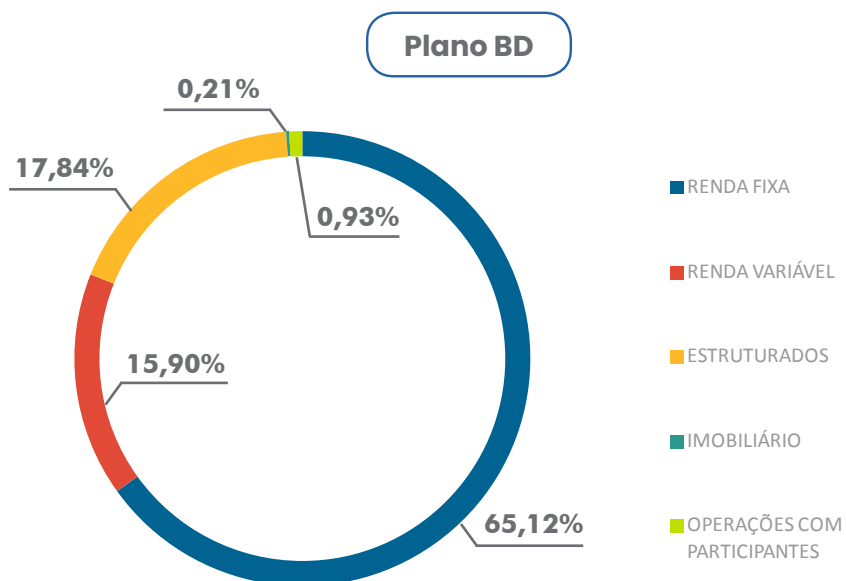
valores em %

Referência	Plano BD	Plano II (CV)	Meta Plano BD	Meta Plano II	INPC	CDI	Poupança
2018	12,36	10,39	9,41	9,41	3,43	6,42	4,68
2019	16,46	16,89	9,21	9,21	4,48	5,96	4,27
2020	4,82	2,56	9,59	8,21	3,93	2,59	2,01
nov/20	2,78	2,77	1,35	1,24	0,95	0,15	0,12
Últimos 12 meses	7,24	4,98	10,69	9,30	5,20	2,97	2,30
Últimos 24 meses	23,20	20,70	19,93	18,42	8,74	9,21	6,75
Últimos 36 meses	38,96	33,85	31,68	30,12	12,61	16,28	11,89

Rentabilidade Acumulada 2020



A seguir, confira a composição da carteira dos planos administrados pela FAECES, por segmento.



TAXA DE JUROS – EMPRÉSTIMO

Os encargos cobrados no segmento de empréstimos a participantes no mês de **novembro/2020** foram de **1,5257%**(para os contratos assinados a partir de 09/2018) e de **1,4752%** (para os contratos assinados até 08/2018).

[Clique aqui para consultar os encargos nos meses anteriores](#)