

Por dentro da Rentabilidade

Outubro/2020

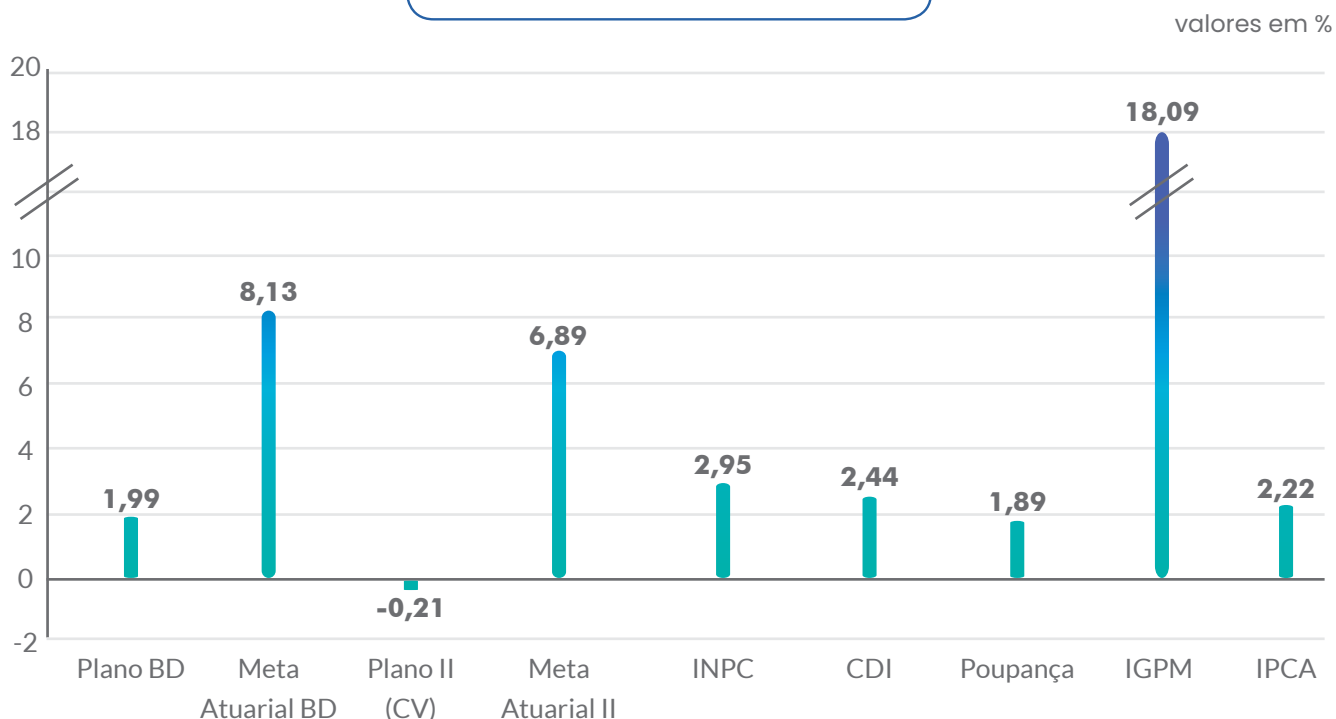
Os retornos do mês de outubro foram positivos para os planos de previdência administrados pela FAECES, apesar da volatilidade observada no final do mês. Com exceção dos fundos do segmento de renda variável e dos multimercados estruturados, todos os demais tiveram rentabilidade positiva. **No ano, o Plano BD aumentou o retorno positivo e o Plano II reduziu o retorno negativo.**

No longo prazo, considerando os últimos 24 e 36 meses, os planos continuam com retornos acima das suas metas atuarias, enquanto na janela de 12 meses as rentabilidades estão positivas.

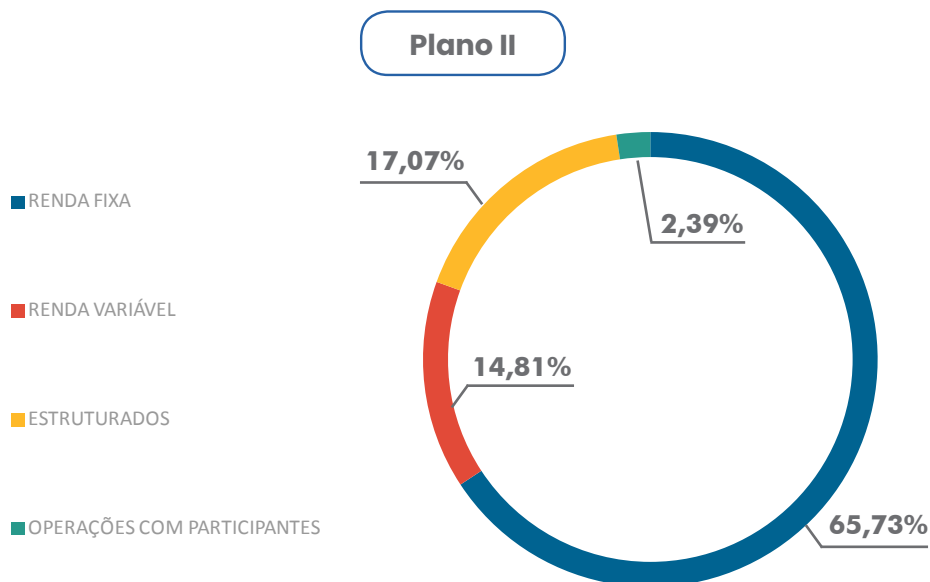
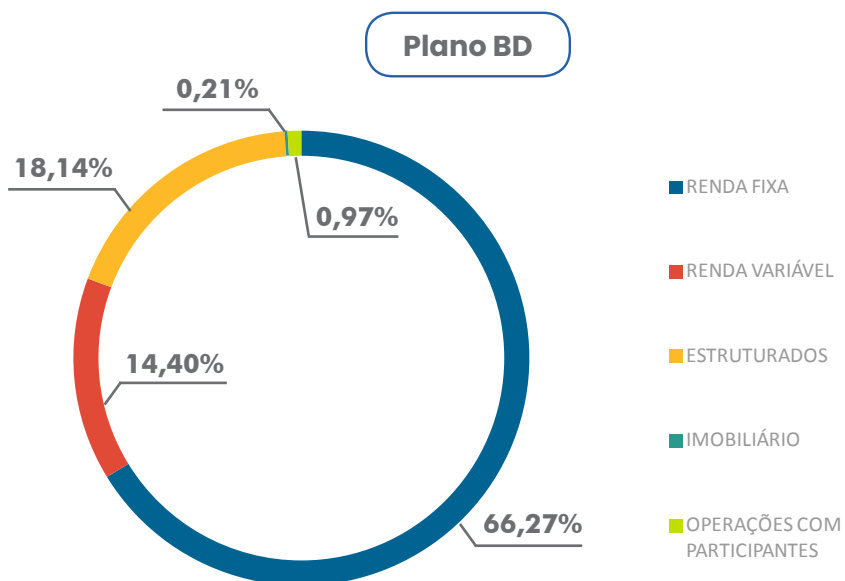
valores em %

Referência	Plano BD	Plano II (CV)	Meta Plano BD	Meta Plano II	INPC	CDI	Poupança
2018	12,36	10,39	9,41	9,41	3,43	6,42	4,68
2019	16,46	16,89	9,21	9,21	4,48	5,96	4,27
2020	1,99	-0,21	8,13	6,89	2,95	2,44	1,89
out/20	0,59	0,27	1,33	1,22	0,89	0,16	0,12
Últimos 12 meses	4,95	2,21	9,76	8,50	4,77	3,21	2,47
Últimos 24 meses	20,83	18,39	19,35	17,98	7,45	9,58	7,02
Últimos 36 meses	34,99	29,81	31,00	29,60	11,75	16,77	12,32

Rentabilidade Acumulada 2020



A seguir, confira a composição da carteira dos planos administrados pela FAECES, por segmento.



TAXA DE JUROS - EMPRÉSTIMO

Os encargos cobrados no segmento de empréstimos a participantes no mês de **outubro/2020** foram de **1,0123%**(para os contratos assinados a partir de 09/2018) e de **0,9622%** (para os contratos assinados até 08/2018).

[Clique aqui para consultar os encargos nos meses anteriores](#)