

Por dentro da Rentabilidade

Setembro/2020

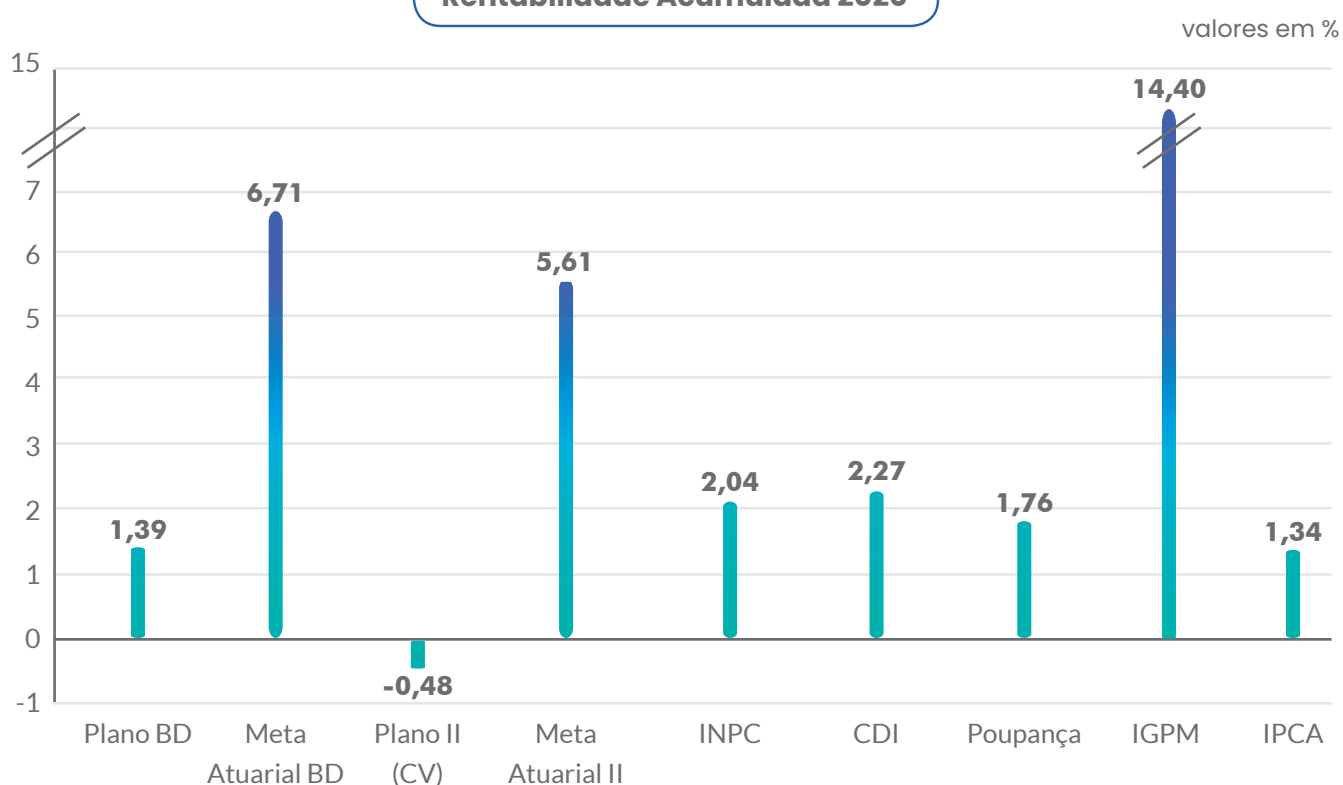
No mês de setembro, a volatilidade no mercado foi muito grande e fez com que a maioria dos fundos tivesse rentabilidade negativa. A exceção foram os títulos públicos marcados a vencimento, investimento imobiliário, operações com participantes e fundos estruturados - participações.

No ano, o Plano BD continua com retornos positivos e o Plano II, com a instabilidade desse mês, voltou a apresentar retorno negativo. No longo prazo, os planos continuam com retornos acima das metas e, na janela de 12 meses, as rentabilidades estão positivas.

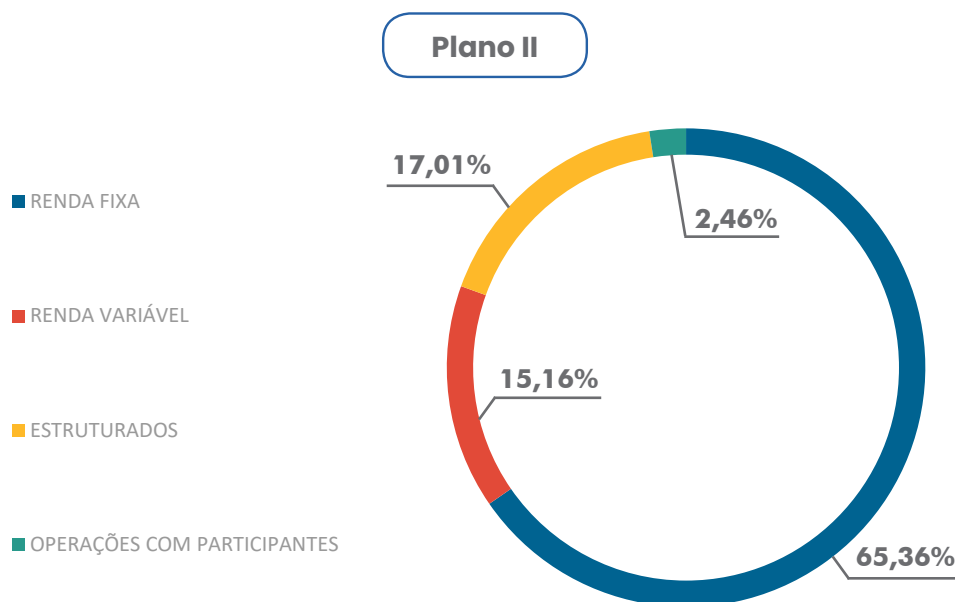
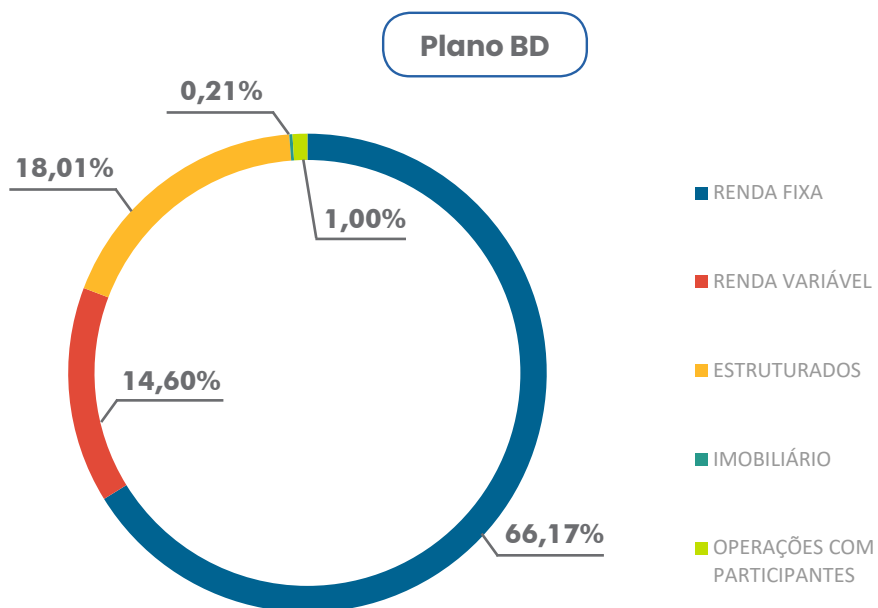
valores em %

Referência	Plano BD	Plano II (CV)	Meta Plano BD	Meta Plano II	INPC	CDI	Poupança
2018	12,36	10,39	9,41	9,41	3,43	6,42	4,68
2019	16,46	16,89	9,21	9,21	4,48	5,96	4,27
2020	1,39	-0,48	6,71	5,61	2,04	2,27	1,76
set/20	-0,58	-0,99	0,82	0,70	0,87	0,16	0,12
Últimos 12 meses	5,14	3,28	8,76	7,64	3,89	3,54	2,68
Últimos 24 meses	23,61	22,15	18,67	17,45	6,93	10,00	7,29
Últimos 36 meses	34,60	29,65	29,84	28,61	11,17	17,34	12,75

Rentabilidade Acumulada 2020



A seguir, confira a composição da carteira dos planos administrados pela FAECES, por segmento.



TAXA DE JUROS - EMPRÉSTIMO

Os encargos cobrados no segmento de empréstimos a participantes no mês de **setembro/2020** foram de **1,0929%** (para os contratos assinados a partir de 09/2018) e de **1,0426%** (para os contratos assinados até 08/2018).

[Clique aqui para consultar os encargos nos meses anteriores](#)