

# Por dentro da Rentabilidade

Agosto/2020

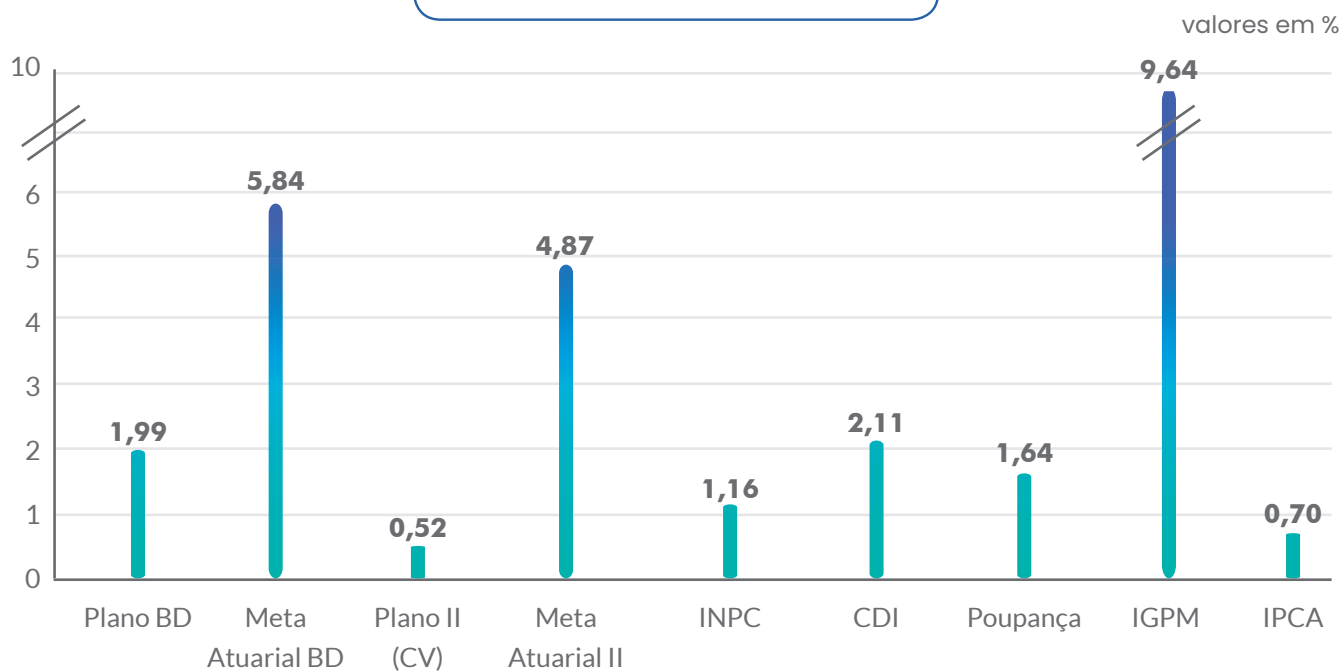
As rentabilidades dos Planos BD e II no acumulado do ano permanecem positivas, mesmo com o resultado negativo obtido em agosto para ambos os planos – muito em função dos retornos nos investimentos em Renda Variável. Quanto aos outros segmentos, a Renda Fixa (atrelada à inflação) também teve resultado negativo no mês, enquanto os demais foram positivos, mas não superaram a meta atuarial.

No longo prazo (últimos 24 e 36 meses), os Planos continuam com retornos acima das metas. Na janela dos últimos 12 meses, as rentabilidades permanecem positivas e estão próximas às metas.

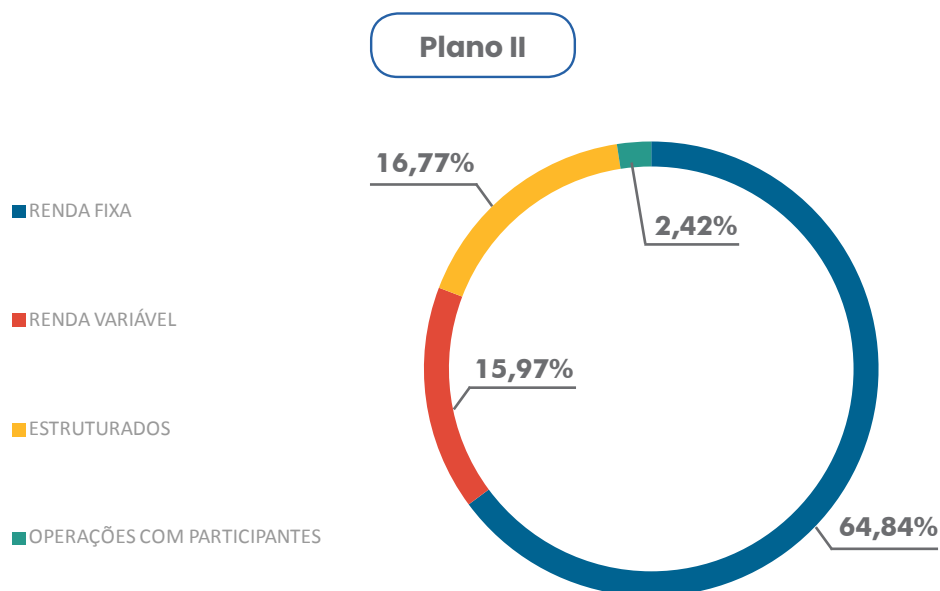
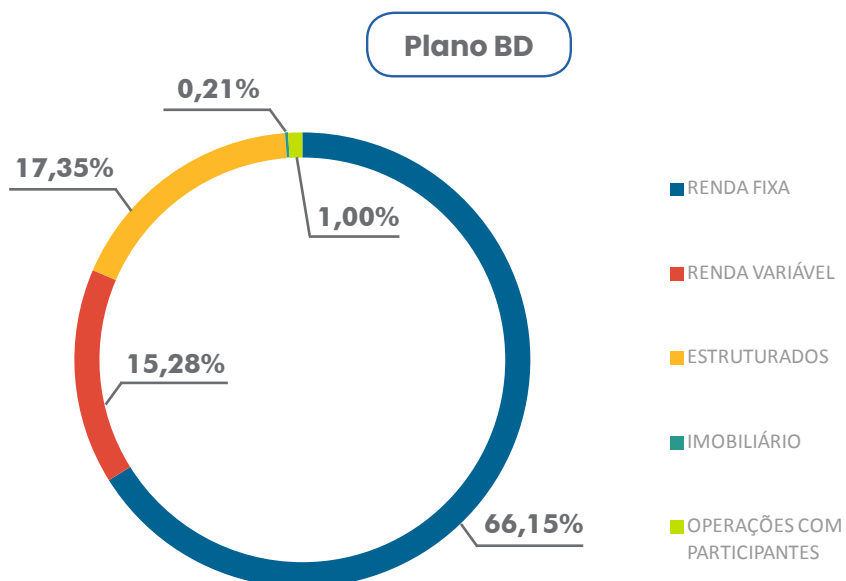
valores em %

Referência	Plano BD	Plano II (CV)	Meta Plano BD	Meta Plano II	INPC	CDI	Poupança
2018	12,36	10,39	9,41	9,41	3,43	6,42	4,68
2019	16,46	16,89	9,21	9,21	4,48	5,96	4,27
2020	1,99	0,52	5,84	4,87	1,16	2,11	1,64
ago/20	-0,07	-0,46	0,90	0,78	0,36	0,16	0,13
Últimos 12 meses	7,00	5,66	8,50	7,50	2,94	3,85	2,91
Últimos 24 meses	26,25	25,14	18,25	17,16	6,32	10,34	7,56
Últimos 36 meses	37,20	32,49	29,34	28,25	10,19	17,90	13,23

## Rentabilidade Acumulada 2020



A seguir, confira a composição da carteira dos planos administrados pela FAECES, por segmento.



## TAXA DE JUROS - EMPRÉSTIMO

Os encargos cobrados no segmento de empréstimos a participantes no mês de **agosto/2020** foram de **0,9519%**(para os contratos assinados a partir de 09/2018) e de **0,9018%** (para os contratos assinados até 08/2018).

[Clique aqui para consultar os encargos nos meses anteriores](#)