

Por dentro da Rentabilidade

Junho/2020

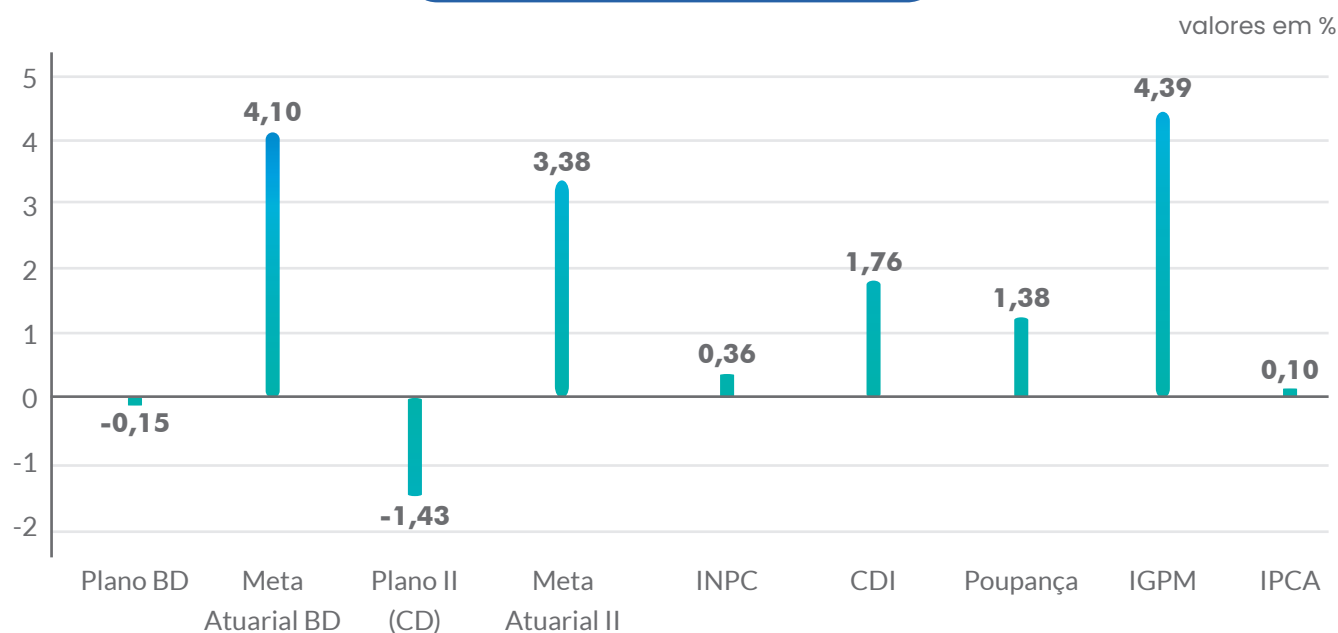
No mês de junho, a rentabilidade consolidada das carteiras dos Planos de Benefícios administrados pela FAECES foi positiva, superando as metas atuariais. Todos os segmentos tiveram rentabilidade positiva e ajudaram nos resultados, sendo Renda Variável o que teve o maior retorno, seguido por Investimentos Referenciados e Multimercados Estruturado.

No acumulado do ano, a rentabilidade dos planos continua negativa, porém estamos próximos de zerar a rentabilidade negativa do Plano BD e reduzimos significativamente a rentabilidade negativa do Plano II. Considerando o resultado acumulado nos últimos 12 e 24 meses, os números permanecem positivos e acima da meta.

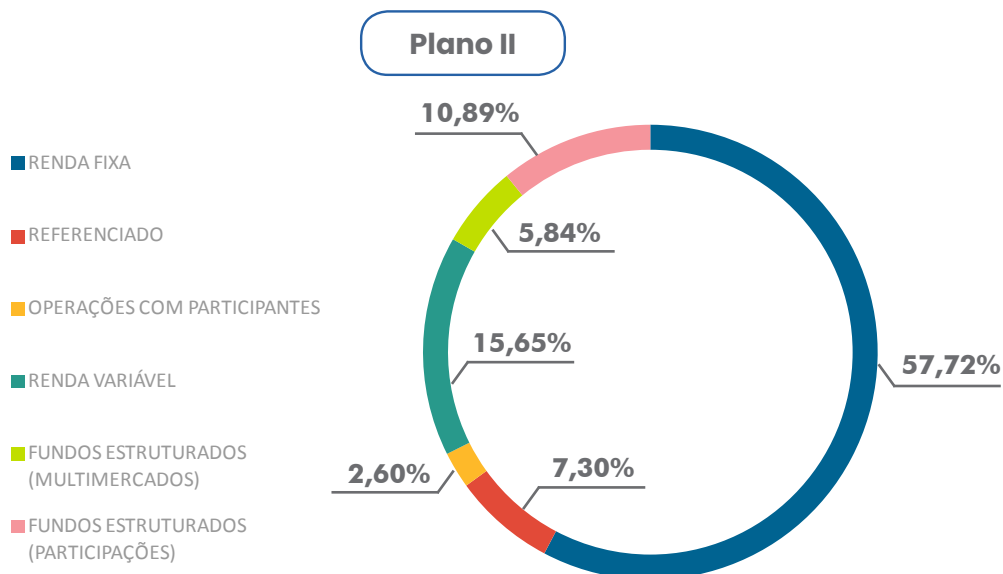
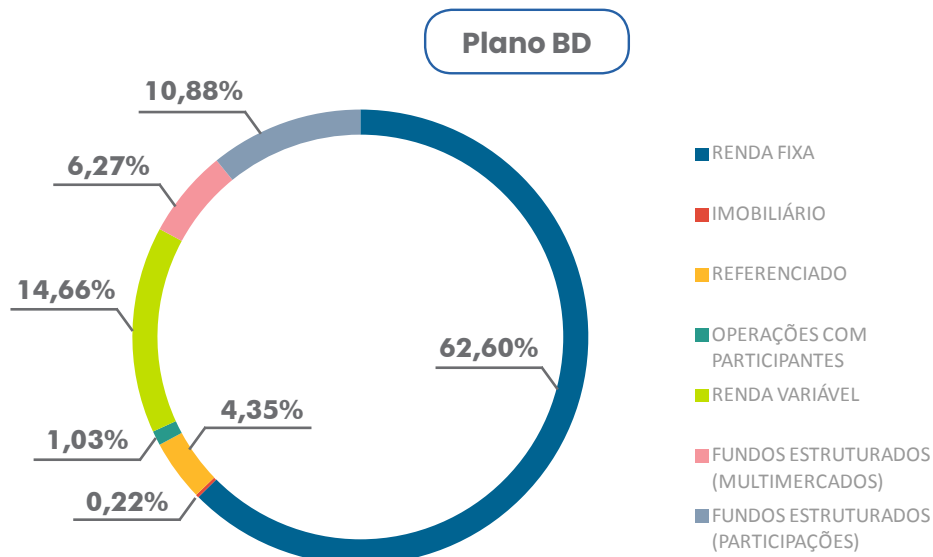
valores em %

Referência	Plano BD	Plano II (CV)	Meta Plano BD	Meta Plano II	INPC	CDI	Poupança
2018	12,36	10,39	9,41	9,41	3,43	6,42	4,68
2019	16,46	16,89	9,21	9,21	4,48	5,96	4,27
2020	-0,15	-1,43	4,10	3,38	0,36	1,76	1,38
jun/20	1,87	2,07	0,21	0,09	0,30	0,22	0,17
Últimos 12 meses	6,91	5,50	7,82	7,07	2,35	4,61	3,38
Últimos 24 meses	26,20	24,62	19,36	18,53	5,74	11,19	8,08

Rentabilidade acumulada 2020



A seguir, confira a composição da carteira dos planos administrados pela FAECES, por segmento.



TAXA DE JUROS - EMPRÉSTIMO

Os encargos cobrados no segmento de empréstimos a participantes no mês de **junho/2020** foram de **0,65%** (para os contratos assinados a partir de 09/2018) e de **0,60%** (para os contratos assinados até 08/2018).

[Clique aqui para consultar os encargos nos meses anteriores](#)