



Rentabilidade dos Planos de Benefícios em 2019

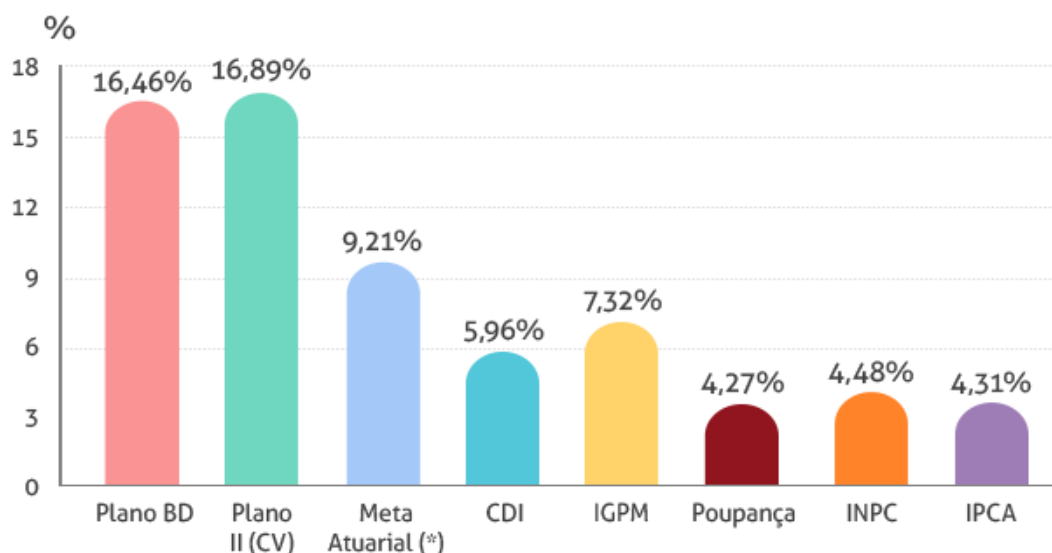
O quadro abaixo compara a rentabilidade dos planos com a meta atuarial e alguns indicadores de mercado, demonstrando que a FAECES vem apresentando resultados consistentes ao longo do tempo.

valores em %

Referência	Plano BD	Plano II (CV)	INPC+5,65% (meta)	INPC	CDI	Poupança
2017	10,89	11,03	7,70	2,07	9,93	6,99
2018	12,36	10,39	9,41	3,43	6,42	4,68
2019	16,46	16,89	9,21	4,48	5,96	4,27
Dez/19	2,30	2,36	1,00	1,22	0,37	0,29
Últimos 12 meses	16,46	16,89	9,21	4,48	5,96	4,27
Últimos 24 meses	30,86	29,03	19,48	8,07	12,74	9,15

Os planos de benefícios administrados pela FAECES superaram novamente a meta atuarial de 9,21% no ano de 2019. No Brasil, a expectativa de corte de 0,5% p.p. na SELIC se cumpriu, passando para 4,5% a.a.. O S&P mudou a perspectiva do país de estável para positiva, o que possibilitará a revisão positiva do rating nos próximos dois anos. Além disso, a bolsa fechou novamente positiva em 6,85%, acumulando ganho de 31,37% no ano. Com relação ao exterior, houve o anúncio da conclusão da primeira fase do acordo entre EUA e China e, com a vitória do Partido Conservador, a saída do Reino Unido da União Europeia tende a ser efetuada através de acordo. Não podemos deixar de destacar a tensão no Oriente Médio após o ataque americano.

Rentabilidade Acumulada em 2019

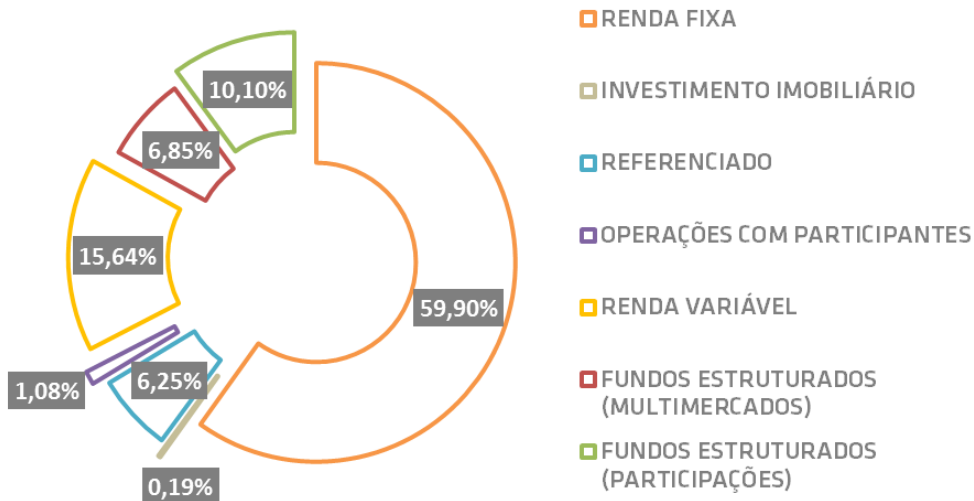


(*) Meta atuarial: INPC com um mês de defasagem mais 5,65% a.a.

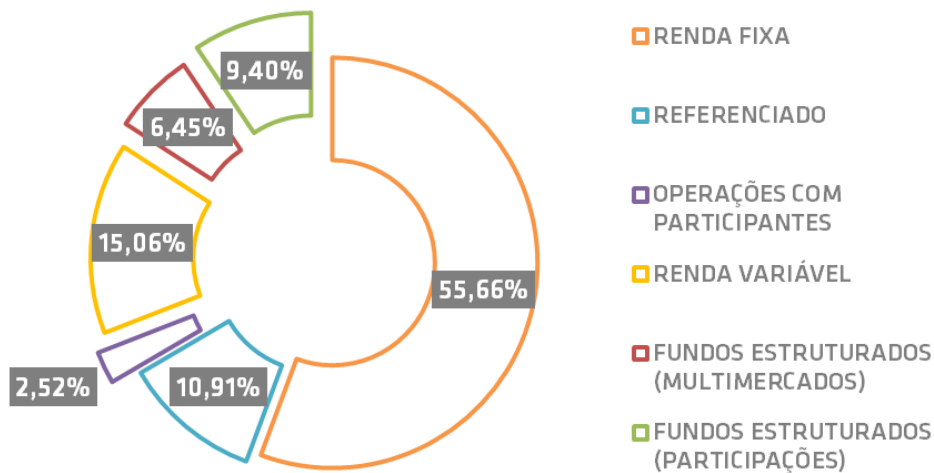


Apresentamos nos gráficos a composição da carteira dos planos administrados pela FAECES, por segmento.

PLANO BD



PLANO II (CV)



Taxa de Juros – Empréstimo

A taxa de juros cobrada no segmento de empréstimos a participantes no mês de **janeiro/2020** será de **1,19%** (um vírgula dezenove por cento) para os contratos assinados a partir de 09/2018 e de **1,14%** (um vírgula quatorze por cento), para os contratos assinados até 08/2018. [Clique aqui](#) para consultar a taxa de juros dos últimos 12 meses.