



Rentabilidade dos Planos de Benefícios em 2019

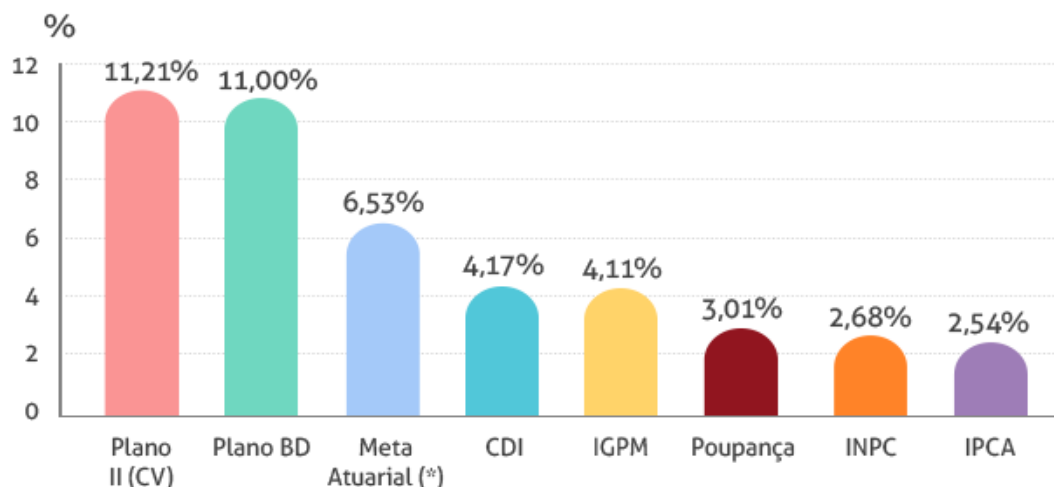
O quadro abaixo compara a rentabilidade dos planos com a meta atuarial e alguns indicadores de mercado, demonstrando que a FAECES vem apresentando resultados consistentes ao longo do tempo.

valores em %

Referência	Plano BD	Plano II (CV)	INPC+5,65% (meta)	INPC	CDI	Poupança
2017	10,89	11,03	7,70	2,07	9,93	6,99
2018	12,36	10,39	9,41	3,43	6,42	4,68
2019	11,00	11,21	6,53	2,68	4,17	3,01
Ago/19	0,67	0,46	0,56	0,12	0,50	0,37
Últimos 12 meses	17,98	18,44	8,99	3,28	6,24	4,55
Últimos 24 meses	28,13	25,41	19,30	7,05	13,53	10,06

A rentabilidade dos planos de benefícios administrados pela FAECES no mês de agosto foi novamente positiva, com o Plano BD superando a meta atuarial (INPC+5,65%). As negociações comerciais entre EUA e China continuam sem acordo, apesar de relativa trégua ao final do mês, da expressiva elevação do dólar frente ao real, da desaceleração da economia mundial e da crise na Argentina – que foram eventos que influenciaram na volatilidade do mercado interno. No Brasil, o PIB acima do esperado para o 2º semestre e a redução do desemprego acalmaram o mercado.

Rentabilidade Acumulada até Agosto/2019

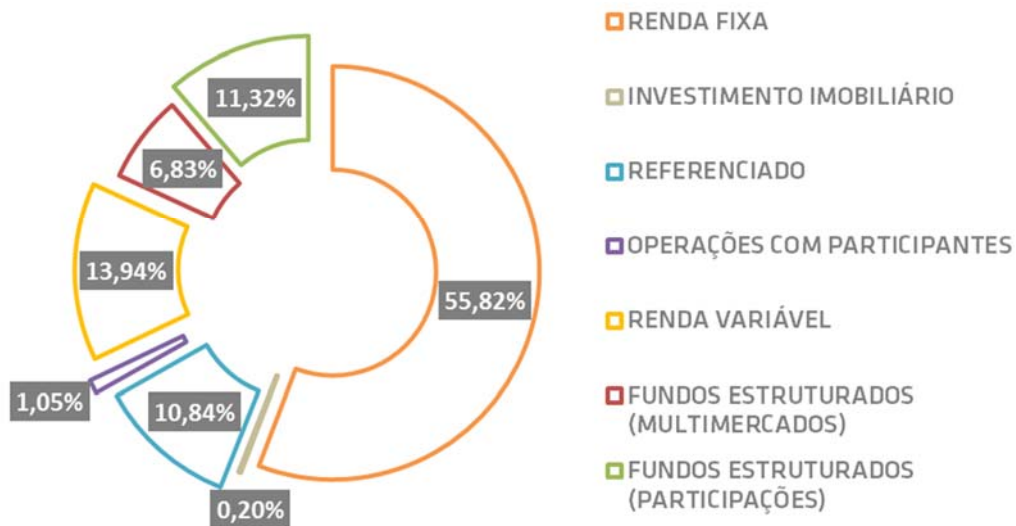


(*) Meta atuarial: INPC com um mês de defasagem mais 5,65% a.a.

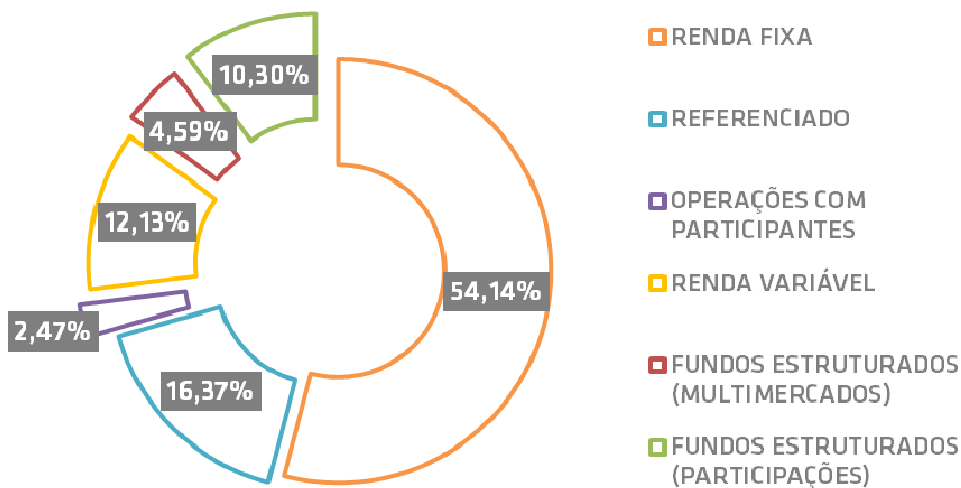


Para conhecimento dos participantes, apresentamos nos gráficos a composição da carteira dos planos administrados pela FAECES, por segmento.

PLANO BD



PLANO II (CV)



Taxa de Juros – Empréstimo

A taxa de juros cobrada no segmento de empréstimos a participantes, no mês **setembro/2019** é de **0,75%** (zero vírgula setenta e cinco por cento) para os contratos assinados a partir de 09/2018 e de **0,70%** (zero vírgula setenta por cento), para os contratos assinados até 08/2018. [Clique aqui](#) para consultar a taxa de juros dos últimos 12 meses.